

# LSFシリーズ 取扱説明書

## ◆安全に関する重要な内容です。

ご使用のまえに本取扱説明書を必ずお読みください。

本取扱説明書は必ず保管してください。

※警告：取扱いを誤った場合、使用者が死亡または重傷を負う恐れがある。

注意：取扱いを誤った場合、使用者が軽傷または物的損害を負う恐れがある。



### 警告



禁止

- ◆製品の分解・改造はしないでください。  
⇒火災・感電・故障の原因となります。
- ◆適合プラグ以外使用しないでください。  
⇒火災・感電の原因となります。
- ◆定格電圧・定格電流を守ってご使用ください。  
⇒焼損・火災の原因となります。
- ◆重いものを落としたり、ぶついたり等  
強い衝撃を与えないでください。  
⇒製品が破損し、地絡・感電の原因となります。
- ◆ぬれた手でプラグの抜き差しを  
行なわないでください。  
⇒火災・感電・故障の原因となります。



必ず守る

- ◆プラグはコンセントへ確実に押し込んでください。  
⇒火災・感電・地絡の原因となります。
- ◆プラグを抜く際はプラグを持ち、コンセント面  
に対して垂直に抜き、コードは引っ張らないでください。  
⇒コンセントの破損・脱落の原因となります。
- ◆コンセントが破損した場合は必ず使用を  
中止してください。  
⇒火災・感電の原因となります。



### 注意



禁止

- ◆水や洗剤・ワックス等を使用しないでください。  
⇒火災・感電及び表面の変色の原因となります。
- ◆抜止めコンセントの場合、プラグロック状態では  
絶対に引っ張らないでください。  
⇒破損の原因となります。



必ず守る

- ◆乾燥した場所でご使用ください。  
⇒機能不備の原因となります。
- ◆フタを操作する際は閉じた状態と開けた状態の切り  
替えが確実にこなしているかご確認ください。  
⇒ケガ・破損・故障の原因となります。

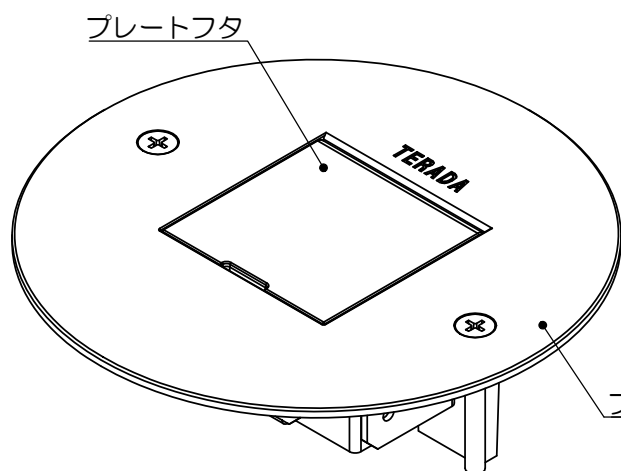
## 保守・点検について



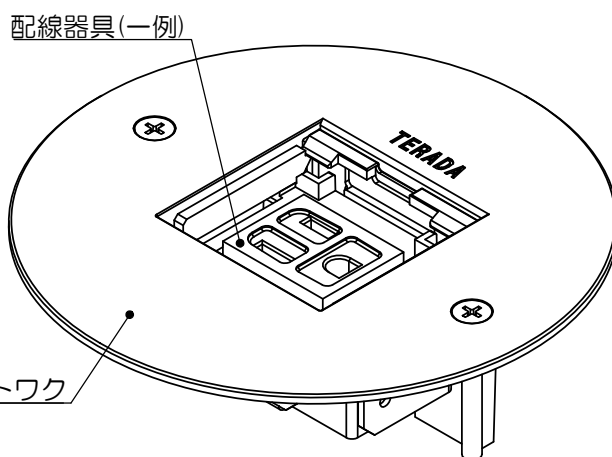
必ず守る

- ◆本製品及び使用プラグは定期的に点検を行ない、  
乾いた布などでホコリを取り除いてください。  
⇒焼損・火災の及びプレートの開閉不良の  
原因となります。
- ◆プレートの表面の汚れは、  
固く絞った濡れ雑巾等で拭き取ってください。
- ◆本製品が破損・故障した場合は、  
速やかに施工工事店へ連絡してください。

## ◆部品構成と名称



フタを閉めた状態

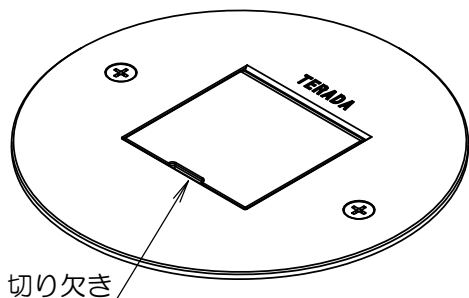


フタを開けた状態

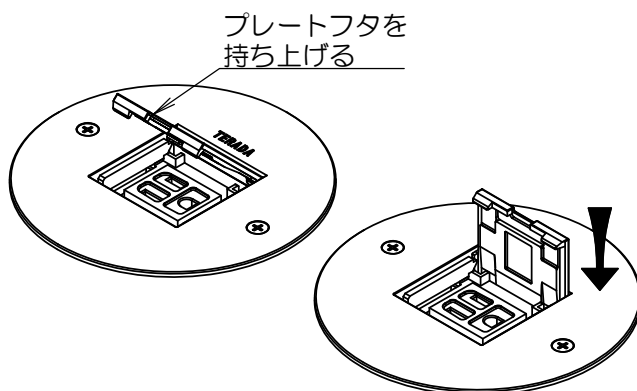
# ご使用方法

## 1 プレートフタの開け方

① プレートフタ下部の切り欠きを利用し、コイン等でフタを開けてください。



② プレートフタを上を持ち上げ、プレートワック内部に収納してください。

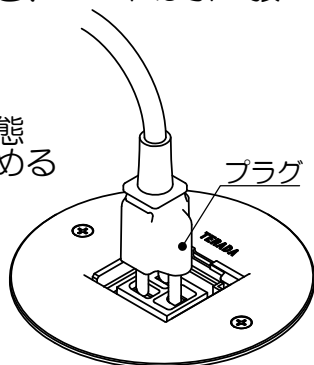


プレートフタをプレートワック内部に収納する。

## 2 プラグ挿抜の注意点

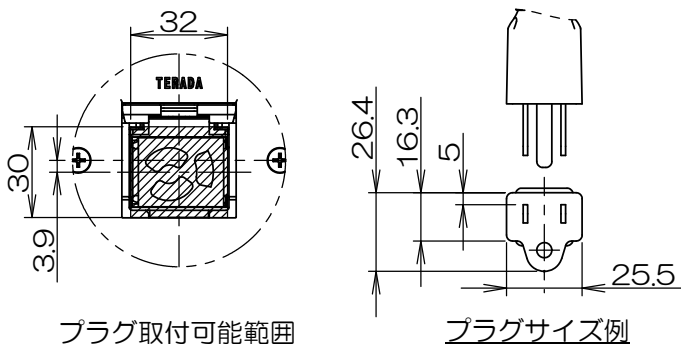
プラグを挿す際は、プラグはコンセントに確実に挿し込んでください。また、プラグを抜く際はプラグをコンセント面に対して垂直に抜き、コードは引っ張らないでください。

◆注意◆  
プラグを挿し込んだ状態ではプレートフタを閉める事はできません。



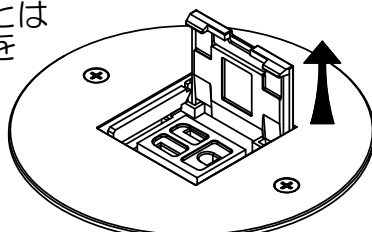
## 3 プラグ選定例

プラグの選定例は下記の通りとなります。ご参照の上、コンセントプラグをご選定ください。コンセントプラグ形状によって適合しない場合もございます。

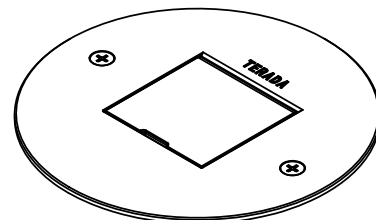


## 4 プレートフタの閉め方

プレートフタを開けた時とは逆の手順でプレートフタを持ち上げ、フタを閉めてください。



プレートフタが確実に閉まっている事を確認してください。



◆注意◆  
閉りきっていない状態で使用すると割れや破損、ケガの原因となります。

◆お問い合わせ先◆



株式会社 TERADA

フリーダイヤル TEL 0120-606-046

HP : <https://www.terada-ele.co.jp/>