

# SISシリーズ 取扱説明書

## ◆安全に関する重要な内容です。

ご使用のまえに本取扱説明書を必ずお読みください。

本取扱説明書は必ず保管してください。

※警告：取扱いを誤った場合、使用者が死亡または重傷を負う恐れがある。

注意：取扱いを誤った場合、使用者が軽傷または物的損害を負う恐れがある。



### 警告



禁止

- ◆製品の分解・改造はしないでください。  
⇒火災・感電・故障の原因となります。
- ◆適合プラグ以外使用しないでください。  
⇒火災・感電の原因となります。
- ◆定格電圧・定格電流を守ってご使用ください。  
⇒焼損・火災の原因となります。
- ◆重いものを落としたり、ぶつけたり等  
強い衝撃を与えないでください。  
⇒製品が破損し、地絡・感電の原因となります。
- ◆ぬれた手でプラグの抜き差しを  
行なわないでください。  
⇒火災・感電・故障の原因となります。



必ず守る

- ◆プラグはコンセントへ確実に差し込んでください。  
⇒火災・感電・地絡の原因となります。
- ◆プラグを抜く際はプラグを持ち、コンセント面に対して垂直に抜き、コードを引っ張らないでください。  
⇒コンセントの破損・脱落の原因となります。
- ◆コンセントが破損した場合は必ず使用を  
中止してください。  
⇒火災・感電の原因となります。



### 注意



禁止

- ◆水や洗剤・ワックス等を使用しないでください。  
⇒火災・感電及び表面の変色の原因となります。
- ◆拔止めコンセントの場合、プラグロック状態では  
絶対に引っ張らないでください。  
⇒破損の原因となります。



必ず守る

- ◆乾燥した場所でご使用ください。  
⇒機能不備の原因となります。
- ◆プレートフタで手をはさまないように  
注意してください。  
⇒けがの原因となります。

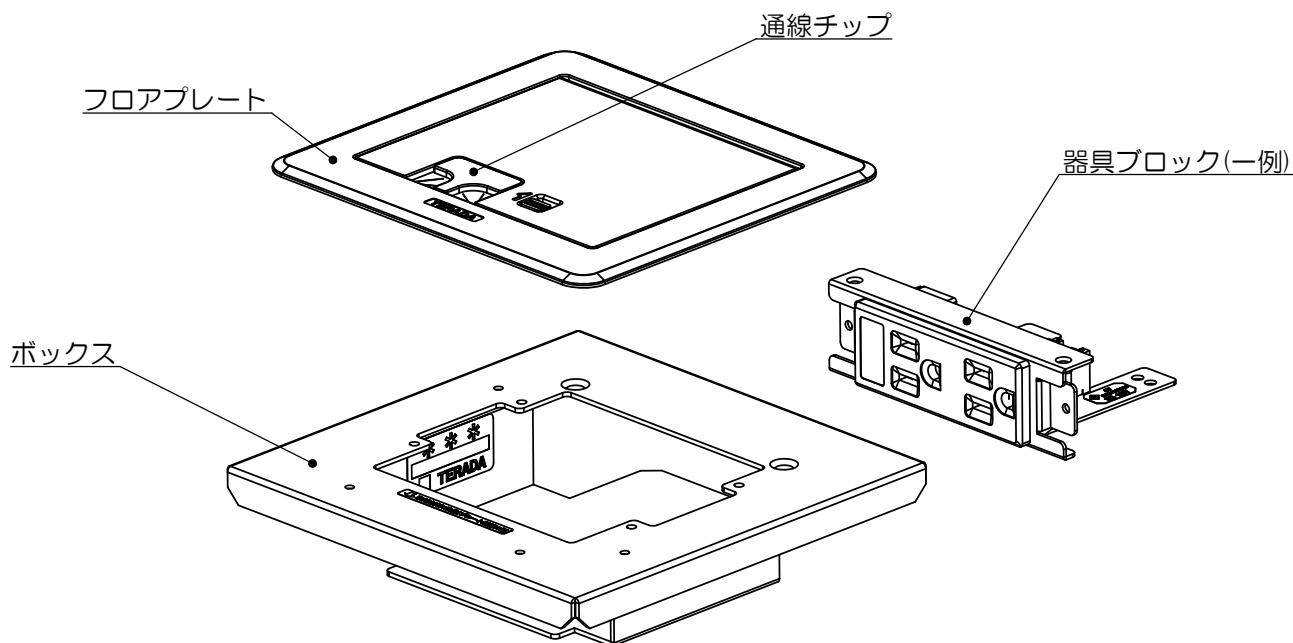
## 保守・点検について



必ず守る

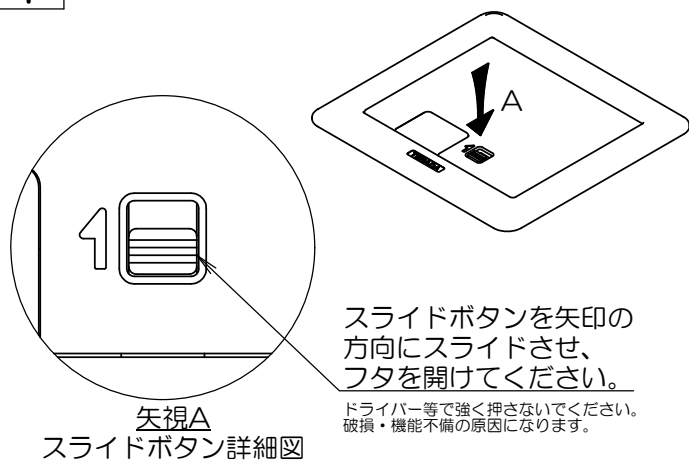
- ◆本製品及び使用プラグは定期的に点検を行ない、  
乾いた布などでホコリを取り除いてください。  
⇒焼損・火災の及びプレートの開閉不良の  
原因となります。
- ◆プレートの表面の汚れは、  
固く絞った濡れ雑巾等で拭き取ってください。
- ◆本製品が破損・故障した場合は、  
速やかに施工工事店へ連絡してください。

## ◆部品構成と名称



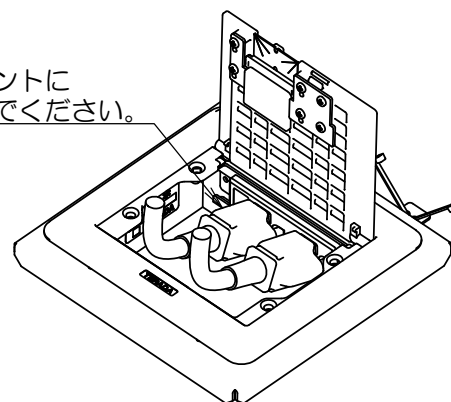
# ご使用方法

## 1 プレートフタを開ける



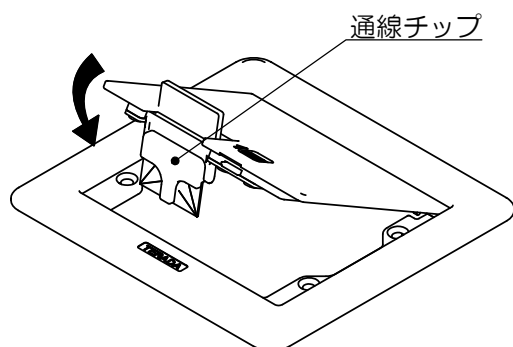
## 2 プラグの挿し込み

プラグはコンセントに  
確実に差し込んでください。



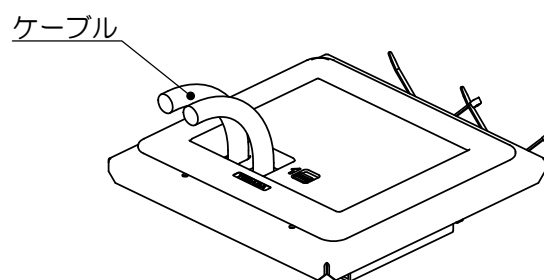
## 3 通線チップを反転させる。

ケーブルの引き出し口となる通線チップを引き出し、  
反転させ、はめ込んでください。



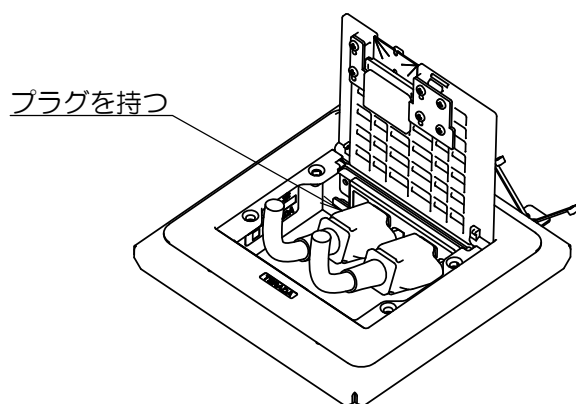
## 4 プレートフタを閉める

ケーブルを通線チップの切欠き部分に通し、  
プレートフタを“パチン”と鳴るまで、完全に閉めてください。



## 5 プラグを抜く時の注意点

プラグをコンセント面に対して垂直に抜き、  
コードは引っ張らないでください。



### ■ お問い合わせ先

**株式会社TERADA**

東日本：042-795-7648 / 西日本：06-6350-1361