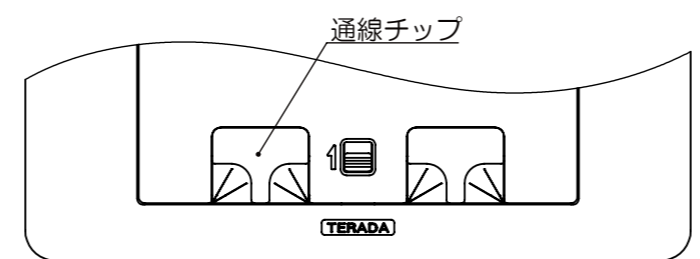
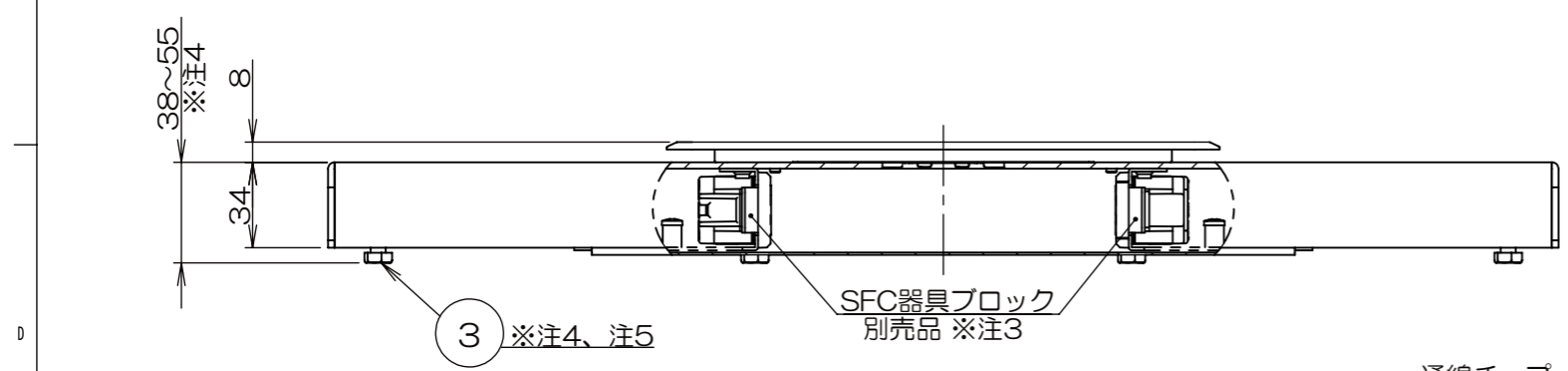
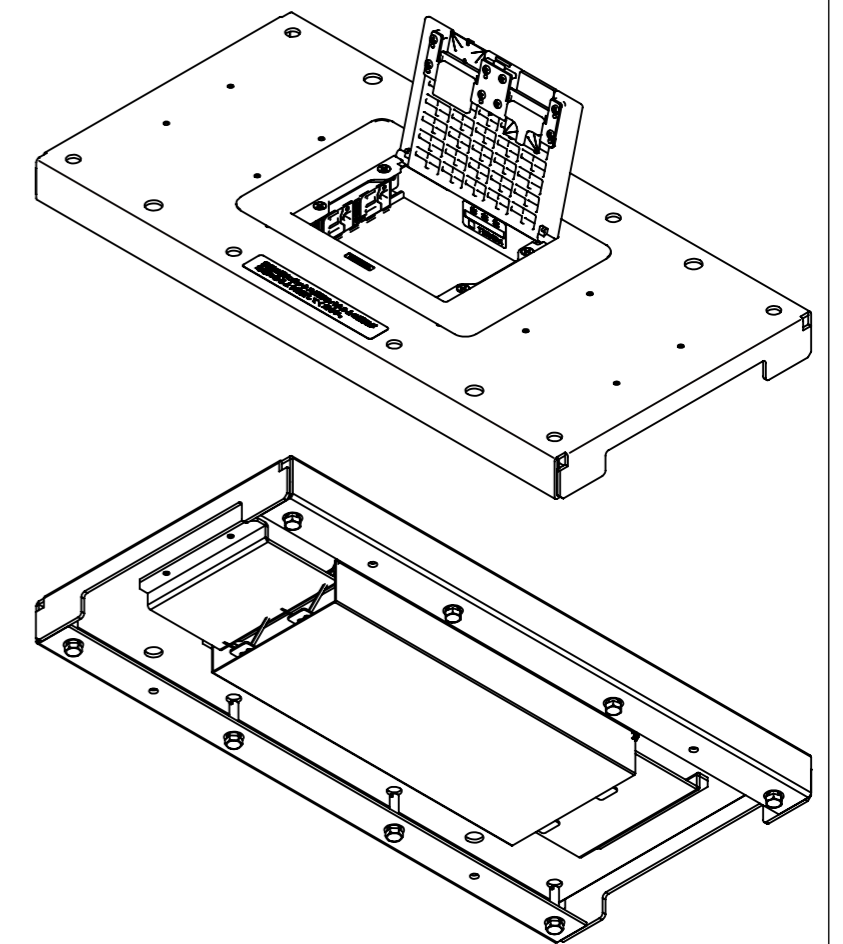
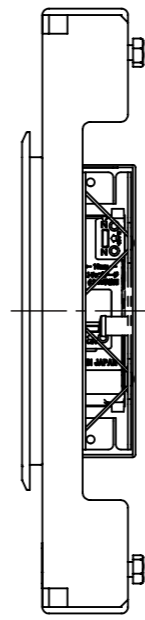
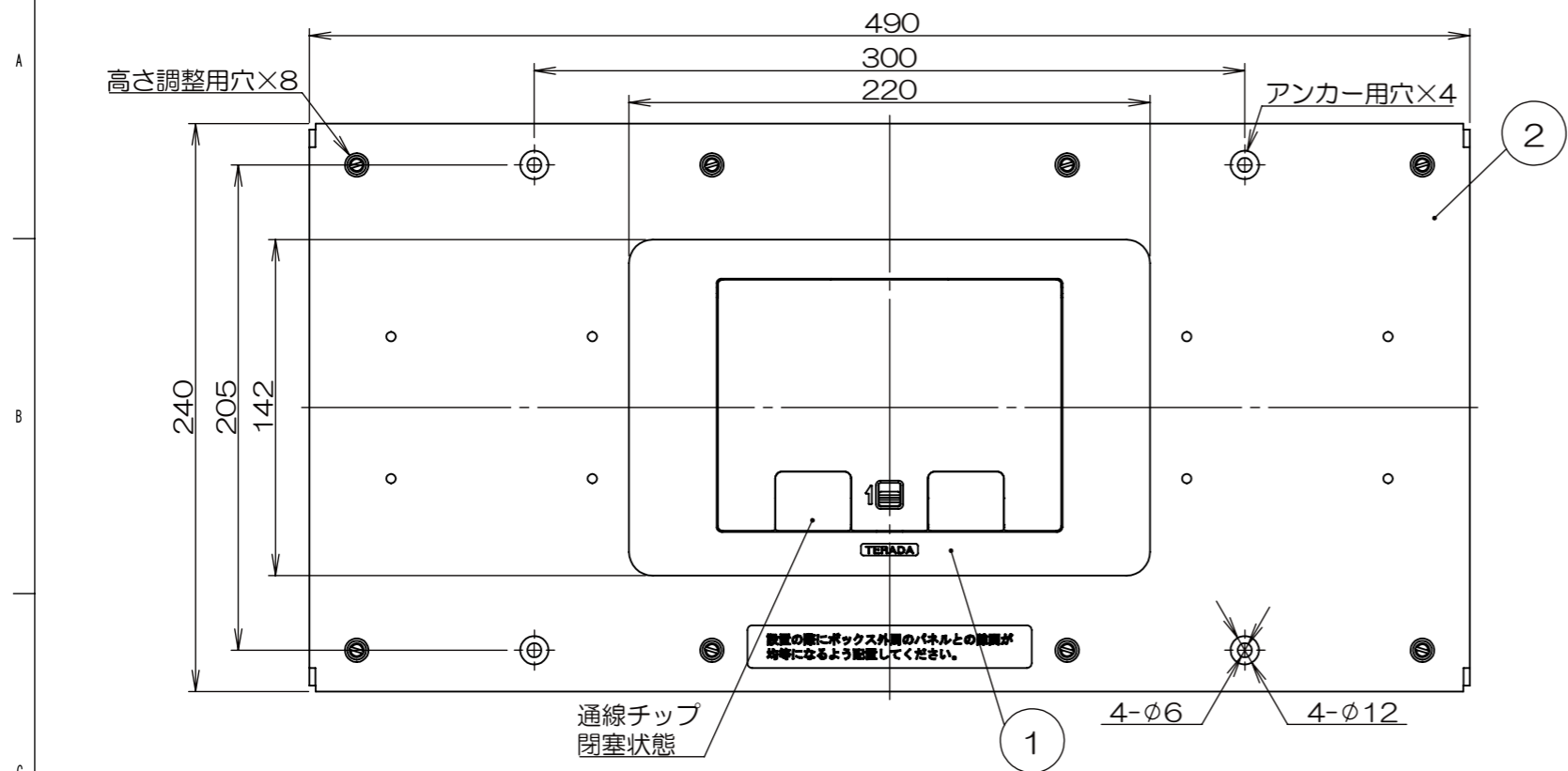


来 歴		担 当	承 認
△ x	部品表修正/H20-516	2020.12.11 出口	2021.01.29 馬木
△ 2	群番図を個別図面に変更/H21-203	2021.05.31 片山	2021.06.04 馬木



- 注1. 本図は①プレートを組立てた状態図を示し、出荷状態ではありません。  
 注2. 図1は通線チップを反転させ、コードを引き出す状態を示します。  
 注3. SFC器具ブロックは本品に含まれておりません。  
 注4. ③六角支柱を使用してボックス高さをレベル調整する事が可能です。  
 注5. レベル調整後、③六角支柱にネジロック等で緩み防止を行なってください。

数量	項目	図番	品名	材料	処理	寸法&記事	
4			サラネジ			M4×9 添付品	
8	3		六角支柱			M6	
1	2		ベース半組立				
1	1		SRR-Nプレート	シルバーメタリック		添付品	
承認	15.5.19	鈴木	名称			備付	三角法
検 図	15.5.19	高島	SMR10000				尺度
製 図	15.5.15	島村	関連事項			図 番	
設 計	15.5.15	高島	*			3F6871C-00	
TERADA ELECTRIC WORKS CO., LTD.							