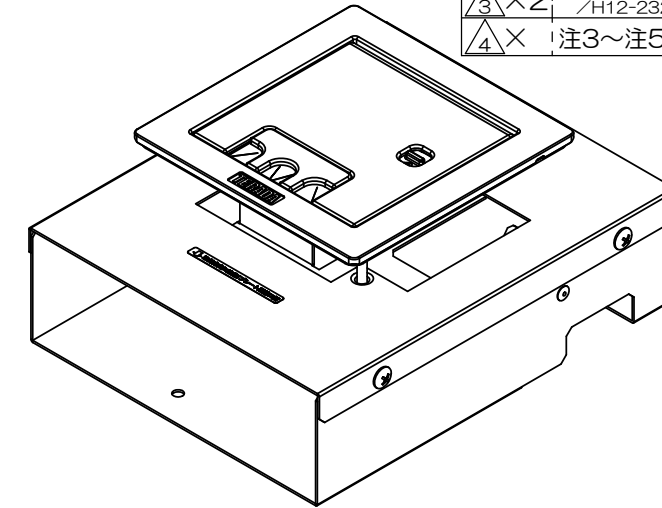
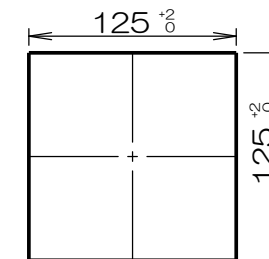
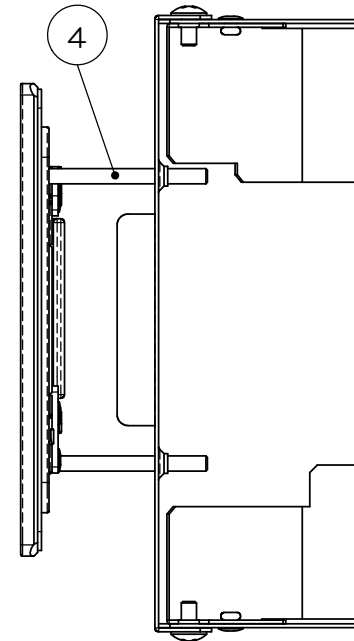
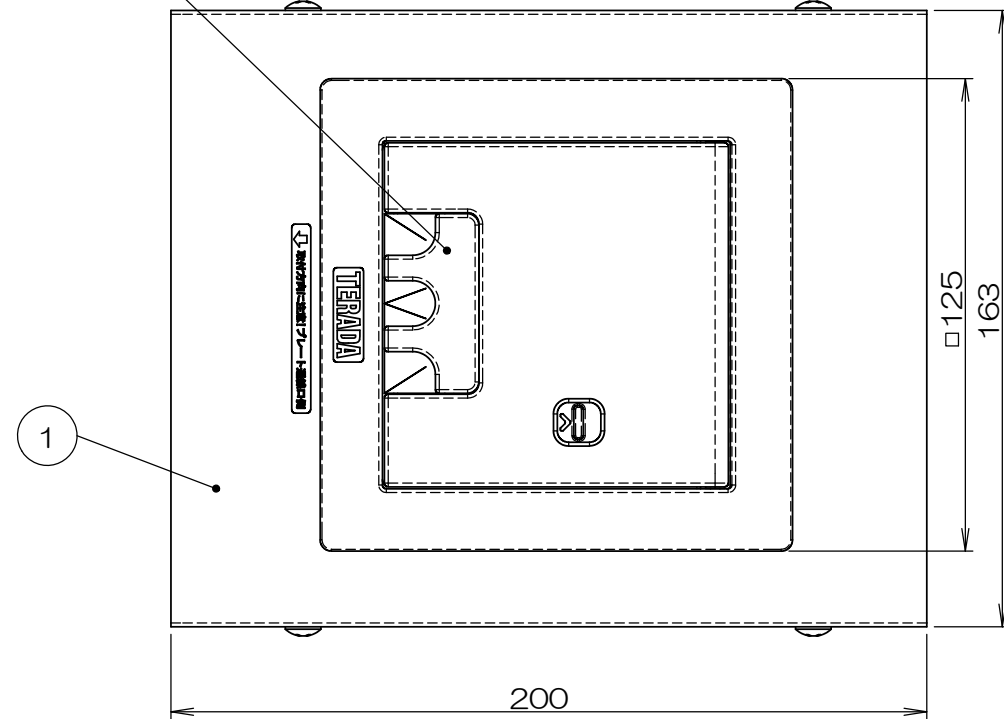


5	×	部品表変更/H18-103	2018.3.27 高島	鈴木	来歴	担当	承認		
6	×	金型更新の為、プレート形状の変更 /H20-382	2020.9.30 塚原	2020.10.01 馬木	1	×	全面書換	2008.2.25 タカシマ	2008.2.25 菊地
2	×	1	名称欄ページ数追加	2011.1.31 高島	2011.1.31 きくち				
3	×	2	CECボックスASSY形状変更 /H12-232	2013.1.15 鳥居	2013.1.18 ススキ				
4	×	注3~注5追記/H15-258	2015.9.11 高島	2015.9.14 鈴木					

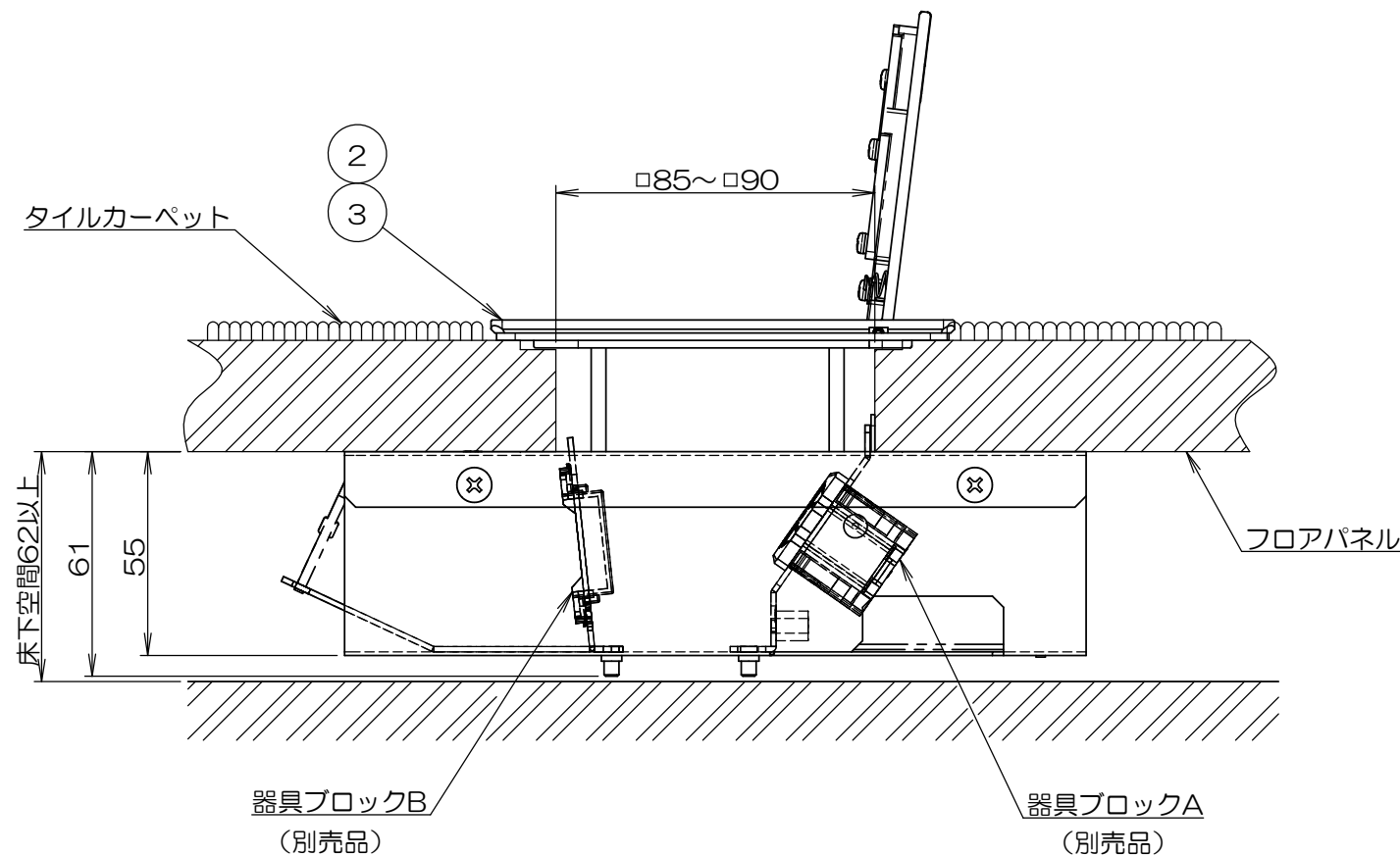


- 注1. 通線チップは、反転させコードを引き出す場合の設定状態を示します。
 2. 本図は施工状態を示します。梱包形態ではありません。
 3. 床下空間62以上に不陸は含みません。
 4. 取り付け床材に新規開口を施した場合、強度低下の恐れがありますので、床材メーカーにお問い合わせください。
 5. 床材の形状によっては、確実に固定されない場合がありますので、確実に固定されていることを確認してください。

通線チップ(注1)



タイルカーペット
開口寸法



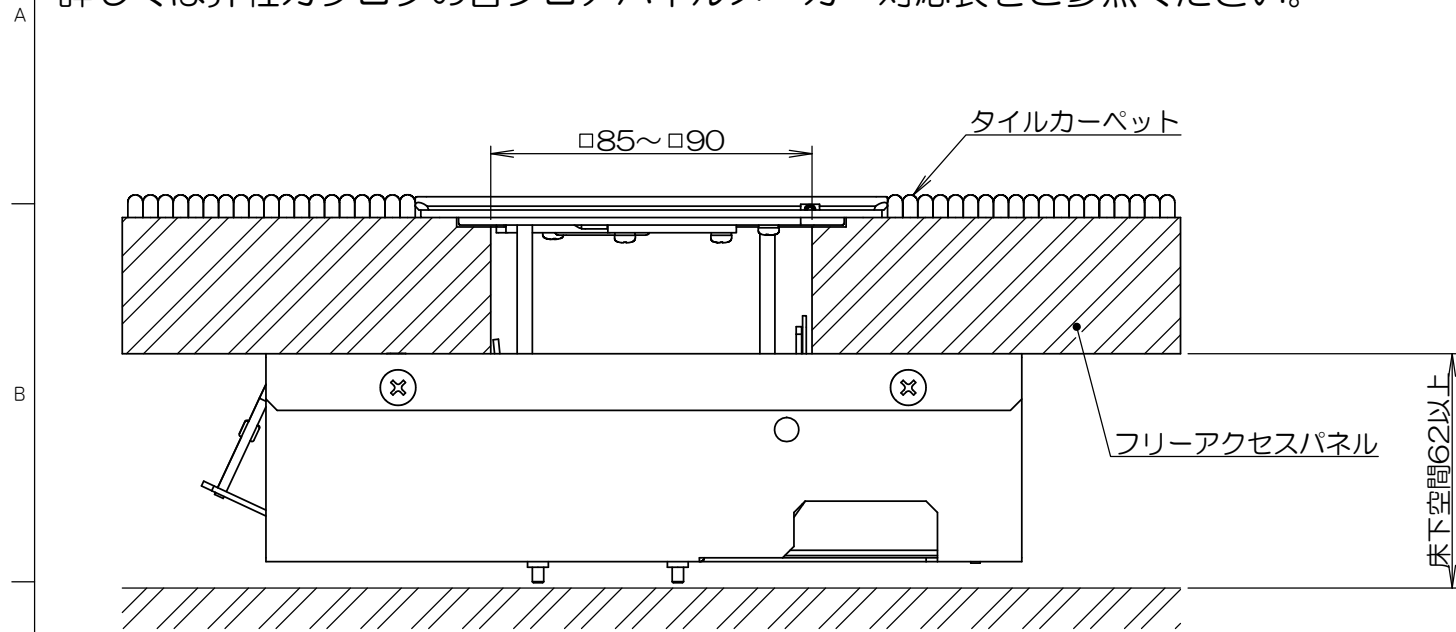
群番	型番	プレート塗装色
-00	CEC70000	シルバーメタリック
-01	CEC70000M020	シャンパンゴールド

2	2	4		サラネジ			添付品 M4×45	
1	-	3		CEAプレート			添付品	
-	1	2		CEAプレート			添付品	
1	1	1		CECボックスASSY				
-01	-00	項目	図面番号	品名	材質	処理	備考	
承認 2007/4/18	菊地	名称	CEC70000				備付	三角法 尺度 1:2
検図 2007/4/18	菊地	関連事項	* 図番 3F5304C(1/2)					
製図 2007/4/18	鳥居	TERADA ELECTRIC WORKS CO.,LTD.						
設計 2007/4/17	高島							

来歴	担当	承認
△×△ 欠番	2020.09.30 塚原	2020.10.01 馬木
△× 1頁目との版数を合わせる/H20-382	2020.09.30 塚原	2020.10.01 馬木

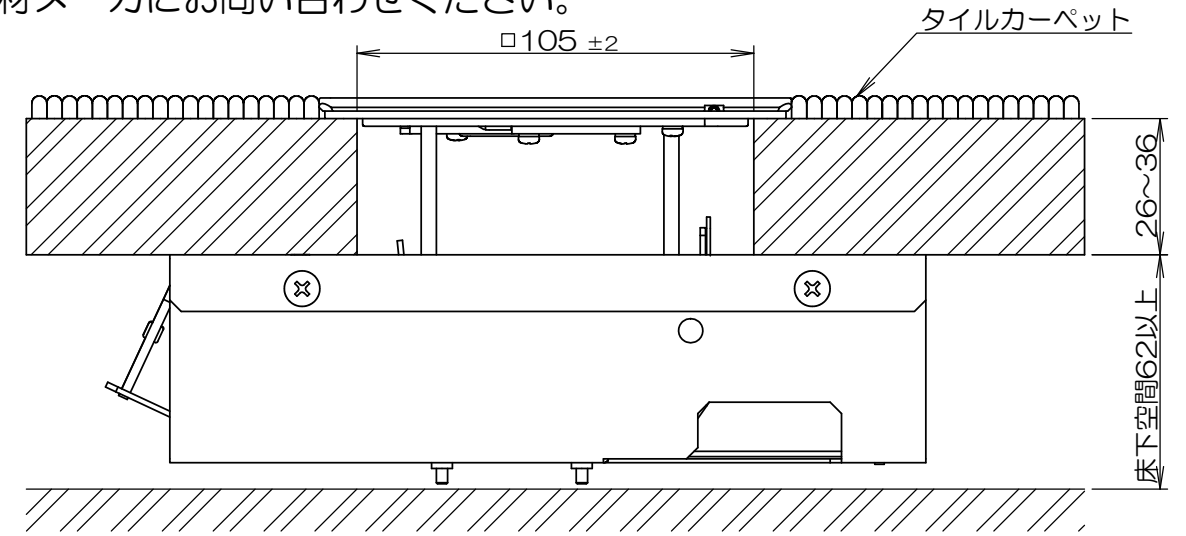
フリーアクセスフロアの設置

標準□90mm切り欠きパネルの場合(□85から対応)
そのまま対応可能です。(一部のパネルを除く)
詳しくは弊社カタログの各フロアパネルメーカー対応表をご参照ください。

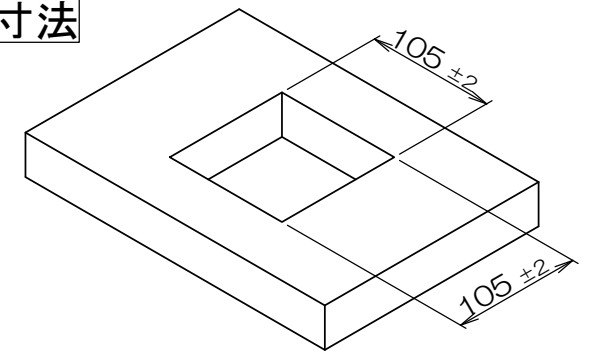


フリーアクセスフロア又は木床への設置

新規にパネルを開口する場合
切り欠きが無い場合は□105で開口してください。
※取り付け床材に新規開口を施した場合、強度低下の恐れがありますので、床材メーカーにお問い合わせください。

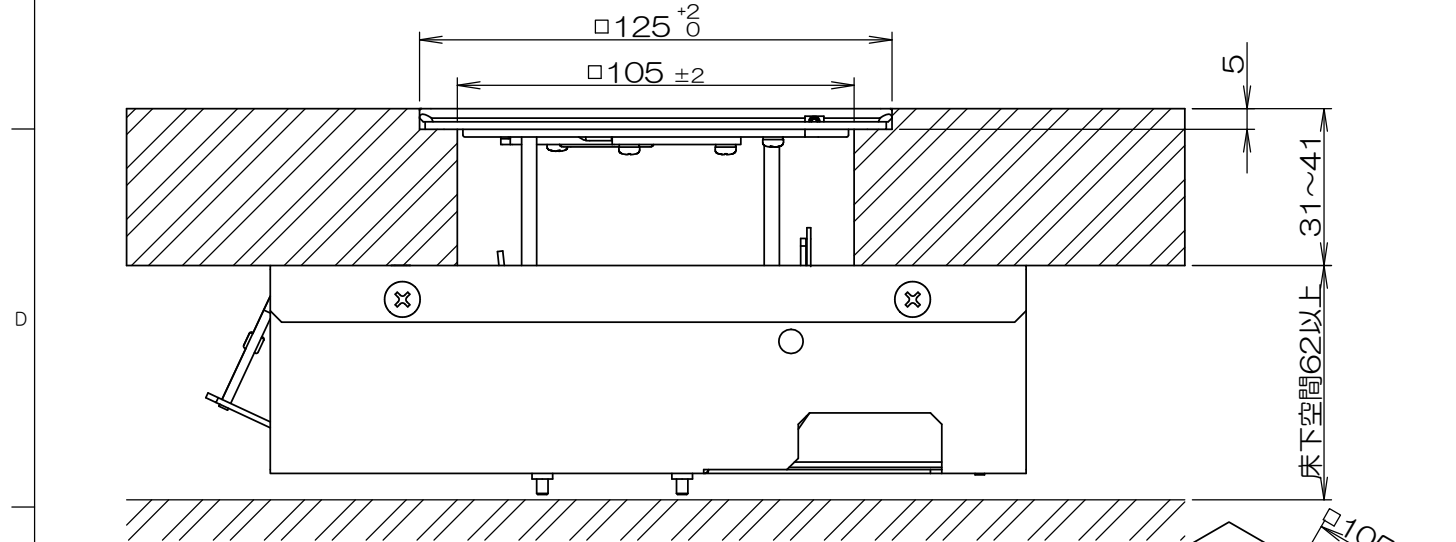


パネル開口寸法

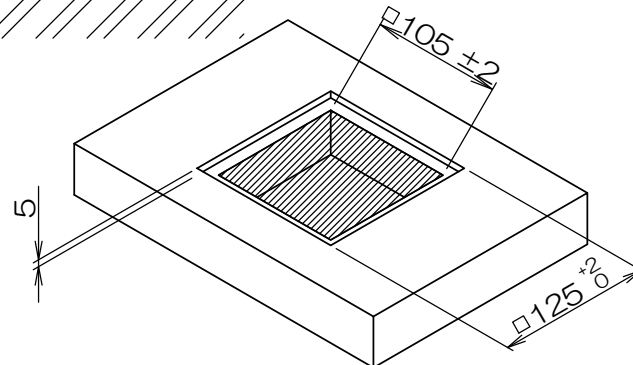


木床への設置

フローリング仕上げの場合。
※取り付け床材に新規開口を施した場合、強度低下の恐れがありますので、床材メーカーにお問い合わせください。

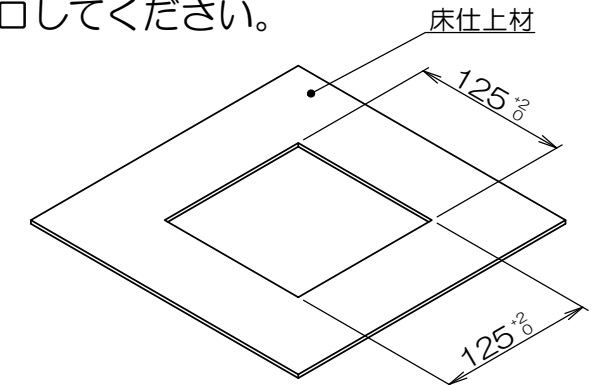


木床開口寸法



タイルカーペット開口寸法

タイルカーペットは□125mmで開口してください。



承認 2011/1/31 菊地	名称	備付	三角法
検図 2011/1/31 鳥居	CEC70000	図番 3F5304C(2/2)	尺度
製図 2011/1/26 高島			✕
設計 2007/3/29 高島	関連事項 *		
TERADA ELECTRIC WORKS CO., LTD.			