

| 来歴 | | 担当 | 承認 |
|----|----------------------|----------------|----------------|
| △X | 群番追加/H18-217 | '18.6.5 牧野 | '18.6.5 鈴木 |
| △X | 金型更新の為、全面書換え/H20-024 | '20.9.23 塚原 | '20.9.30 馬本 |
| △X | 版数合わせ/H26-095 | '26.3.13 出口 | '26.3.18 西村 |

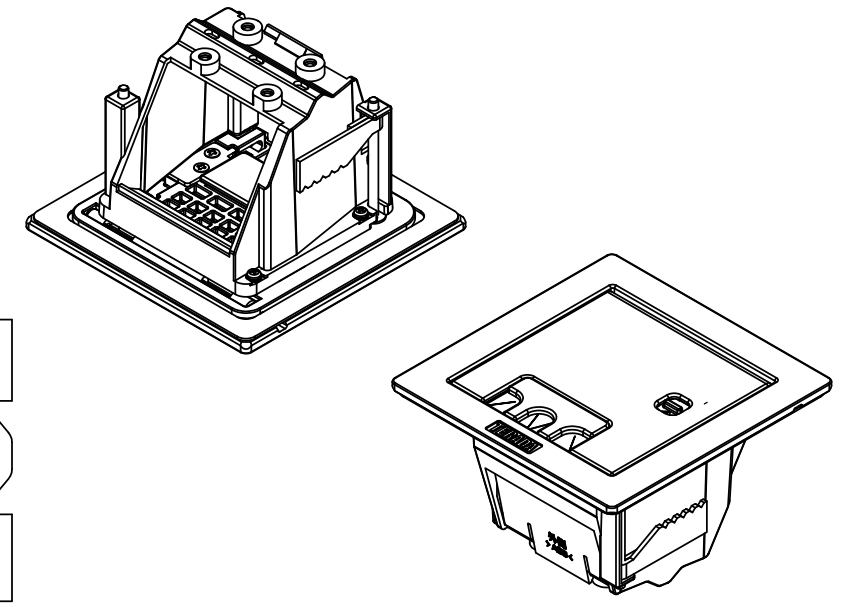
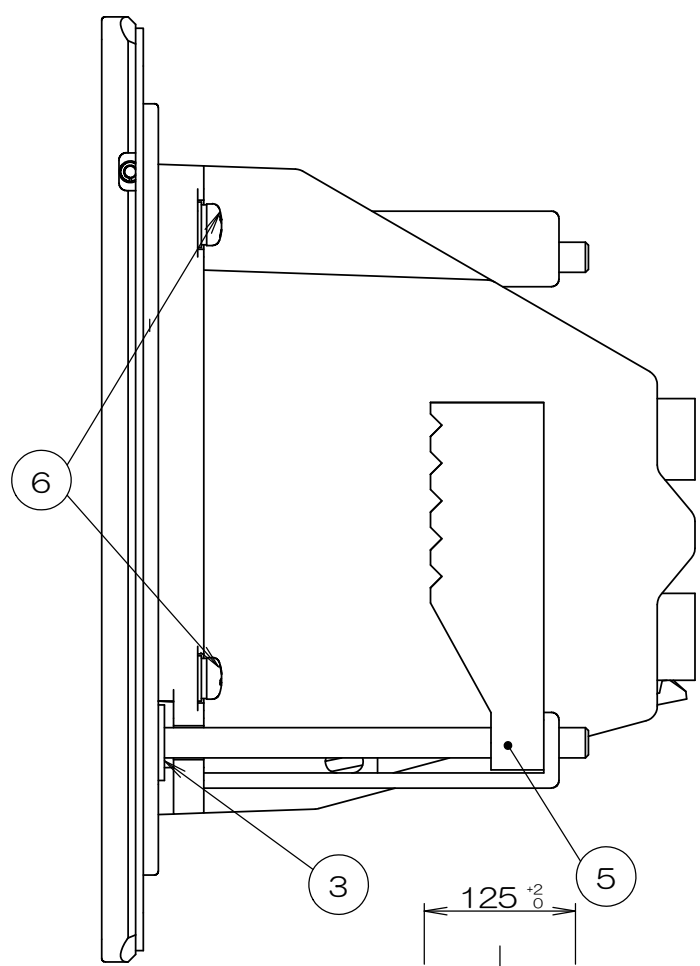
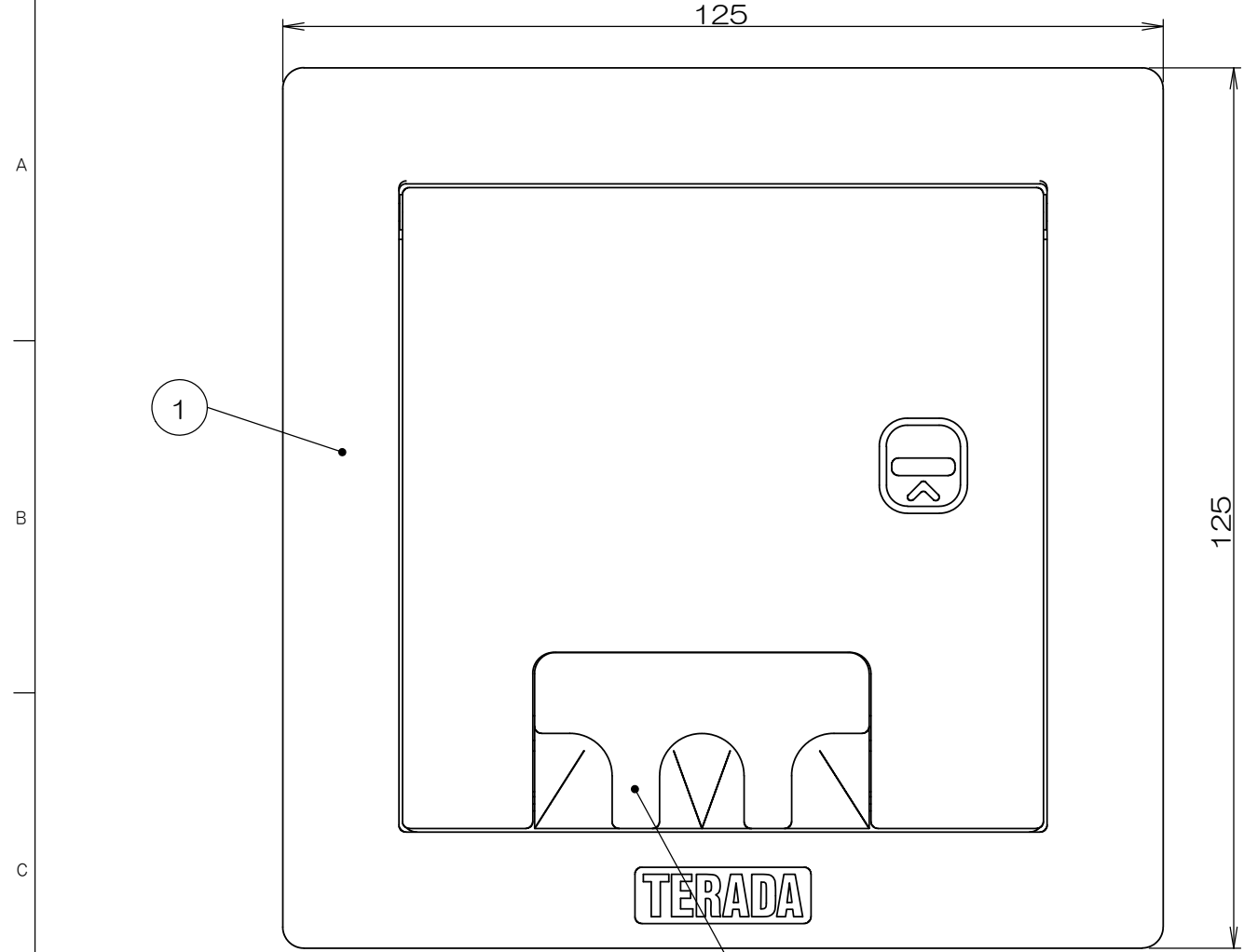
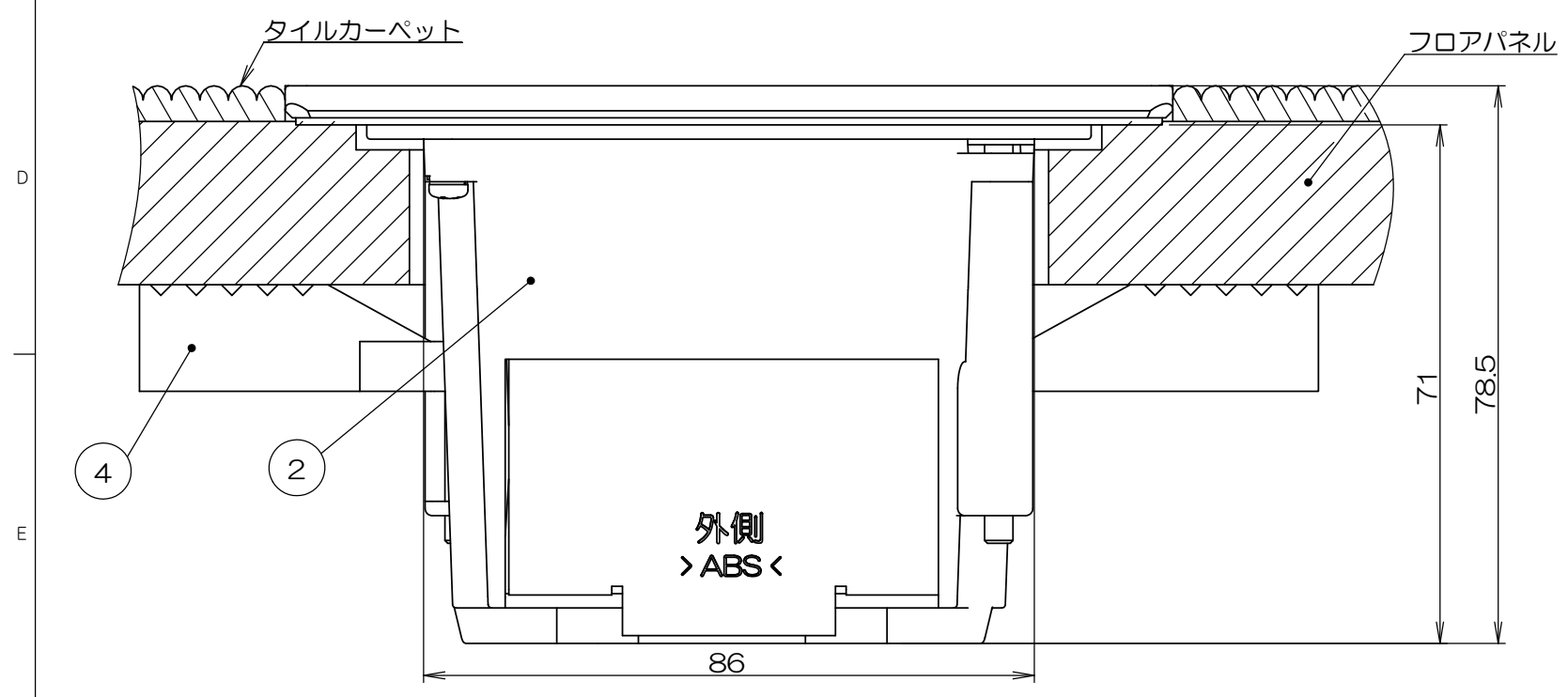
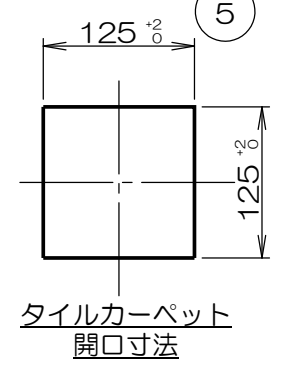


表-1

| 群番 | 品番 | プレート色標番号 | プレート塗装色 |
|-----|--------------|-------------|-----------|
| -00 | CEA70000 | - | シルバーメタリック |
| -01 | CEA70000M020 | - | シャンパンゴールド |
| -02 | CEA70000BK | 日塗工 DN-20 | ブラック(艶消し) |
| -03 | CEA70000W | 日塗工 D19-90A | ホワイト(三分艶) |

- 注記1. 通線チップは反転させたコードを引き出す場合の設定状態を示します。
- 本図は施工状態を示します。梱包形態ではありません。
 - 器具ブロックは別売品です。
 - 取り付け床材に新規開口を施した場合、強度低下の恐れがありますので、床材メーカーにお問い合わせください。
 - 床材の形状によっては確実に固定されない場合がありますので、確実に固定されていることを確認してください。

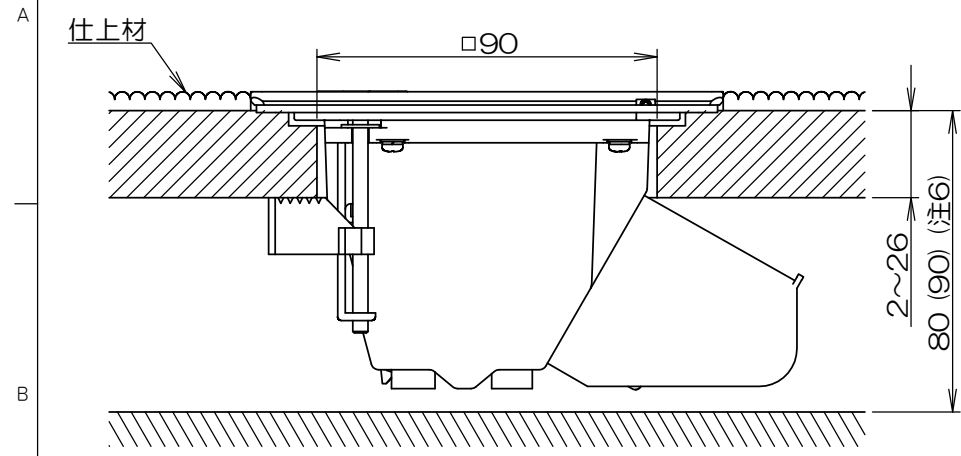


| 数量 | 項目 | 図番 | 品名 | 材料 | 処理 | 寸法&記事 |
|----|----|----|------------|-------|----|-------|
| 4 | 6 | | ナベネジ | | | |
| 2 | 5 | | サラネジ | | | |
| 2 | 4 | | CEAコマ | | | |
| 2 | 3 | | ネジ抜け止めワッシャ | | | |
| 1 | 2 | | CEAボックス | | | |
| 1 | 1 | | CEAプレート | アルミ合金 | 塗装 | 表-1参照 |

| 承認 | 検図 | 製図 | 設計 | 名称 | 備付 | 三角法 |
|---------------------------------|------------|------------|------------|----------------|--------------------|-----------|
| 2006.07.06 | 2006.07.06 | 2006.06.08 | 2006.06.08 | CEA70000 | | 尺度 1:1 |
| 菊地 | 鈴木 | 三浦 | 鈴木 | 関連事項 TD-948 | 図番 3F5061C(1/2) | |
| TERADA ELECTRIC WORKS CO., LTD. | | | | | | |

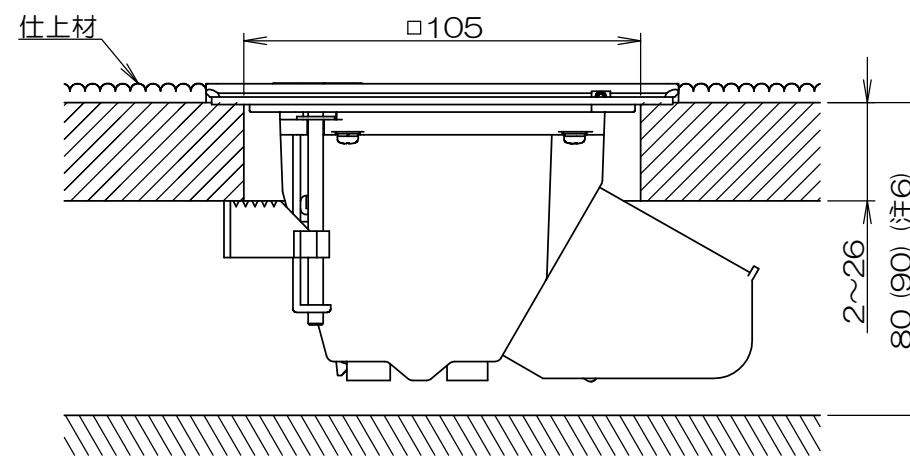
フリーアクセスパネルに施工する場合

◆標準□90mm切り欠きパネルの場合
 適合パネルについては弊社カタログの対応表をご参照ください。
 必要床高寸法は80mm(注6)、パネル厚さは2mm~26mmです。



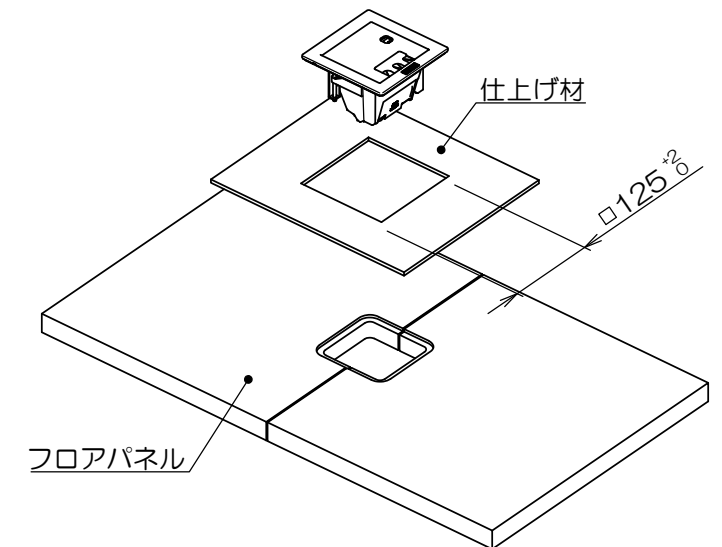
注6. A側器具ブロックにテレビユニット(中継)を搭載した場合は90mm以上(床仕上材含まず)必要になります。

◆新規にパネルを開口する場合(注4)
 フリーアクセスパネルに切り欠きがない場合は□105mmでパネルを開口してください(注4)
 必要床高寸法は80mm(注6)、パネル厚さは2mm~26mmです。



●床仕上材の開口寸法

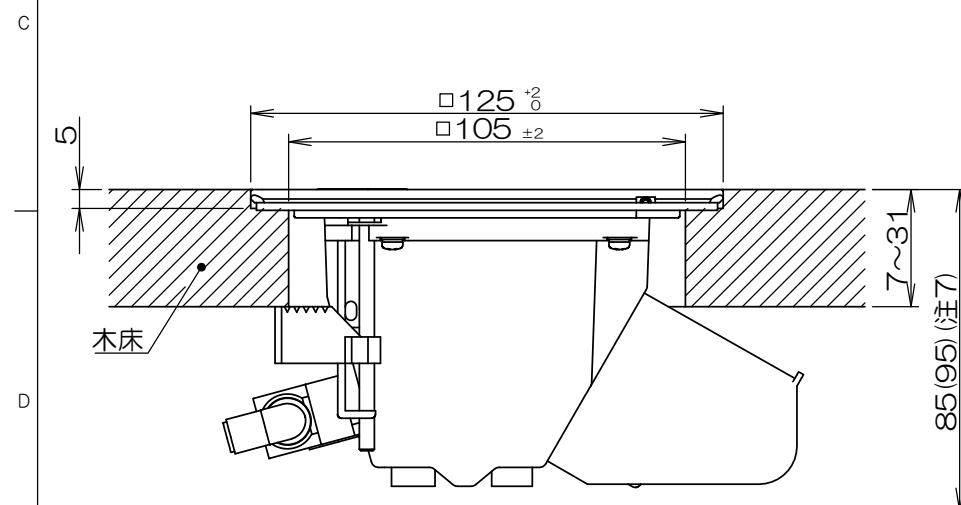
仕上材は、□125mmで開口してください。



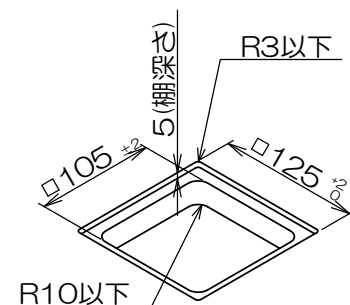
| 来歴 | | 担当 | 承認 |
|-----|-----------------------|----------------|----------------|
| △~△ | 欠番 | '20.9.25 塚原 | '20.9.30 馬木 |
| △X | 1頁目に版数を合わせる/H20-024 | '20.9.25 塚原 | '20.9.30 馬木 |
| △X | 施工図の修正のため全面書換/H26-095 | '26.3.13 出口 | '26.3.18 西村 |

木床、フローリングに施工する場合

◆木床仕上の場合の開口寸法
 木床仕上げの場合は、□125mmで棚加工し、□105mmで開口してください(注4)
 必要床高寸法は85mm(注7)、床厚さは7mm~31mmです。

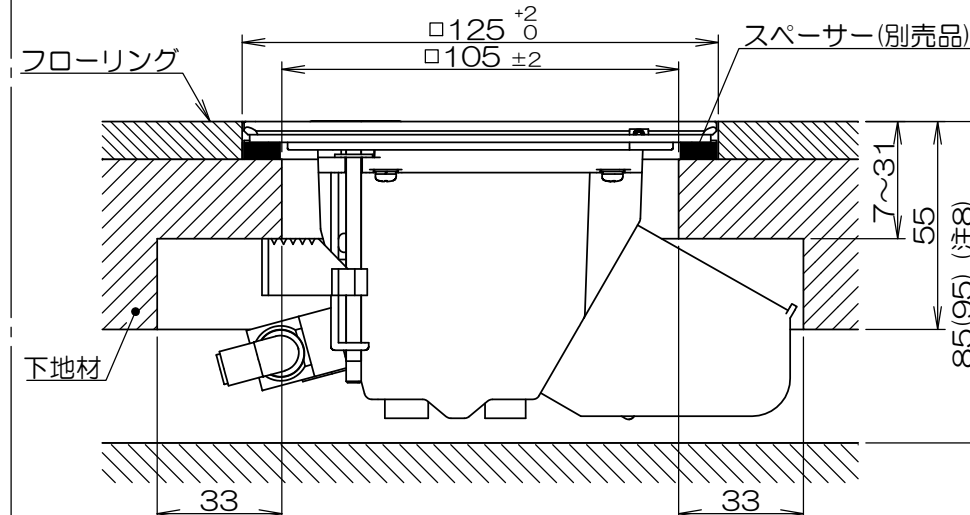


注7. A側器具ブロックにテレビユニット(中継)を搭載した場合は95mm以上必要になります。

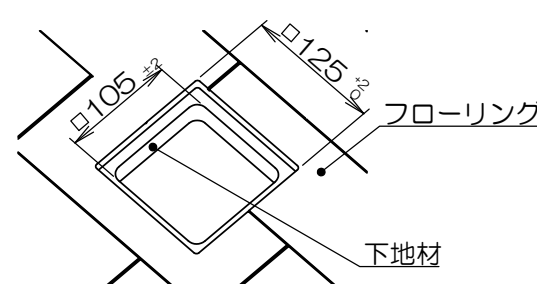


◆フローリング仕上げの場合の開口寸法

フローリング仕上げの場合は、棚加工の代わりに仕上げ材を□125mm、
 下地材を□105mmで開口してください(注4)
 床仕上げ材の厚さにより、スペーサー(別売品)による高さ調整が必要な場合
 があります。必要床高寸法は85mm(注8)
 挟み込み寸法31mm以上の場合は、下図のような加工が必要です。
 開口部はセンターを合わせてください。

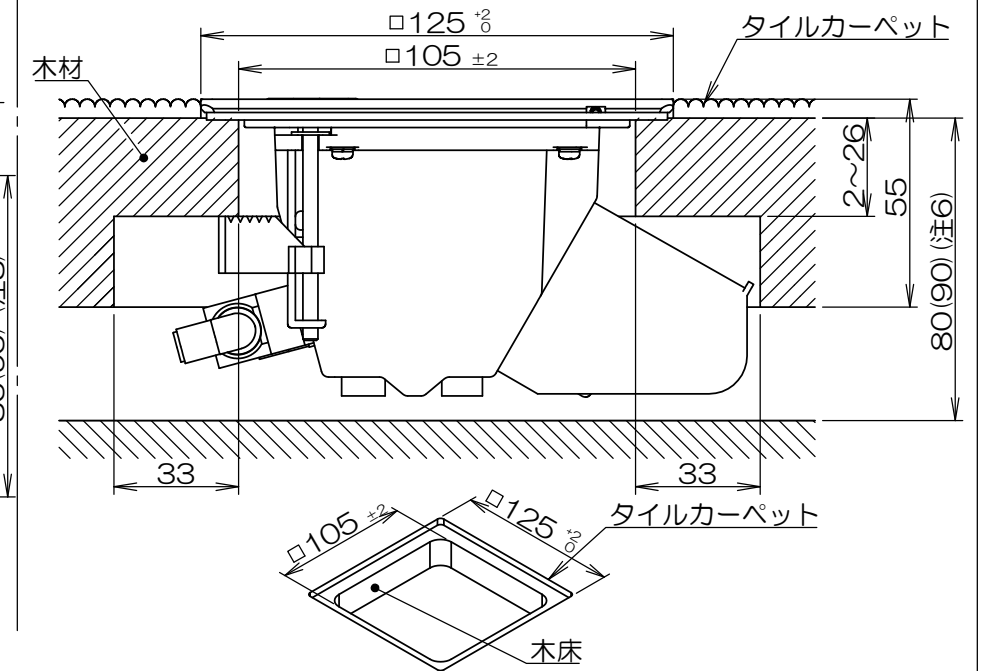


注8. A側器具ブロックにテレビユニット(中継)を搭載した場合は95mm以上(フローリング含む)必要になります。



◆タイルカーペット仕上げの場合の開口寸法

タイルカーペット仕上げの場合は、木床を□105mm、タイルカーペットを
 □125mmで開口してください(注4) 必要床高寸法は80mm(注6)
 挟み込み寸法26mm以上の場合は、下図のような加工が必要になります。
 開口部はセンターを合わせてください。



| 承認 | 名称 | 備付 | 三角法 |
|---------------------------------|----|----------|--------------|
| 2011.1.31 | 菊地 | | 尺度 |
| 2011.1.31 | 鳥居 | CEA70000 | |
| 2011.1.26 | 高島 | 関連事項 | 図番 |
| 2005.9.2 | 鈴木 | TD-948 | 3F5061C(2/2) |
| TERADA ELECTRIC WORKS CO., LTD. | | | |