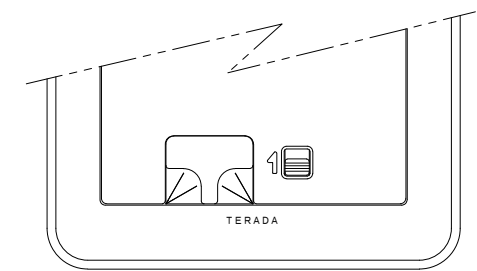
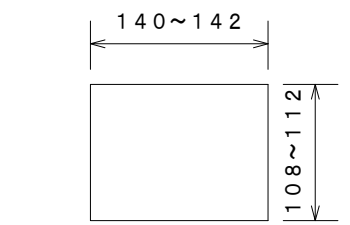


- 注1. 通線チップは閉塞状態を示します。
- 注2. 通線チップは、反転させコードを引き出す場合の設定状態を示します。
- 注3. 本品の施工には、必ず別途配線器具用「取付板」が1個必要となります。本品には取付板は含まれません。
- 注4. 本図は施工状態を表し、梱包形態ではありません。

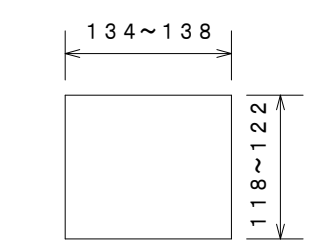
来歴		担当	承認
△1	× 1 群番表追加	10. 9. 14 島村	10. 9. 21 菊地
△2	× 部品表修正 / H20-483	20. 11. 27 出口	20. 12. 01 島本



注2
Fig. 1 通線状態図



フリーアクセスパネル開口寸法



タイルカーペット開口寸法

群番	品番	プレート塗装色
-00	SSS10000N	シルバーメタリック
-01	SSS10000M020	シャンパンゴールド

4	5		フロアプレート取付ねじ			M4 x 9 添付品	
(2)	4		93コマ				
1	3		93S樹脂ボックスASS				
(1)	2		通線チップ				
1	1		SSS-Nプレート				
数量	項目	図番	品名	材料	処理	寸法 & 記事	
承認	06. 3. 13	吉野	スマートコンセント			備付	三角法
検図	06. 3. 10	菊地	SSS10000N				尺度 1 1. 5
製図	06. 3. 6	三浦	関連事項	図番			3 F 4 9 7 4 C
設計	06. 3. 6	菊地	TERADA ELECTRIC WORKS CO., LTD.				