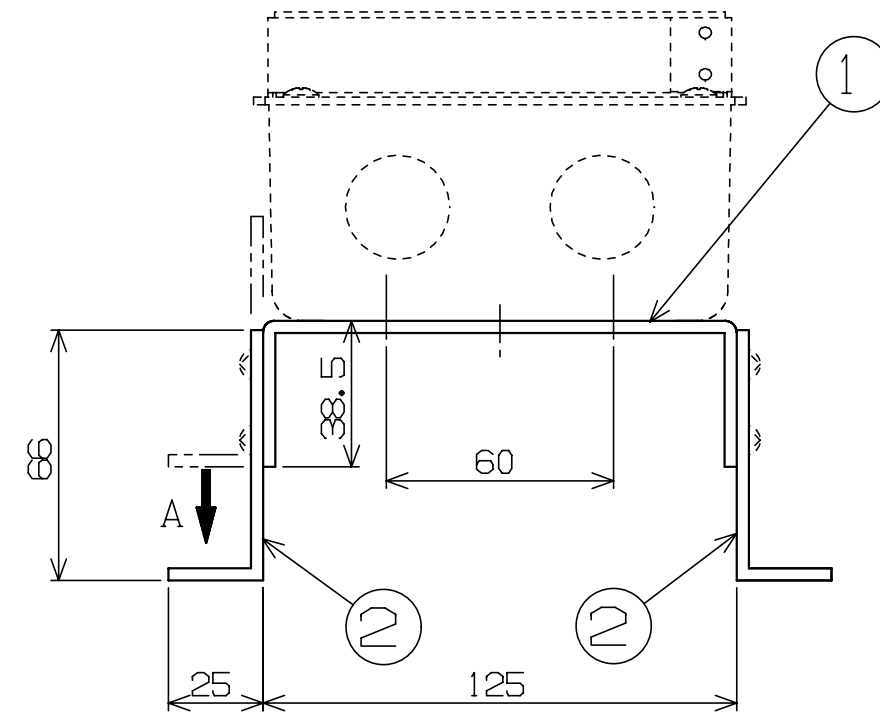
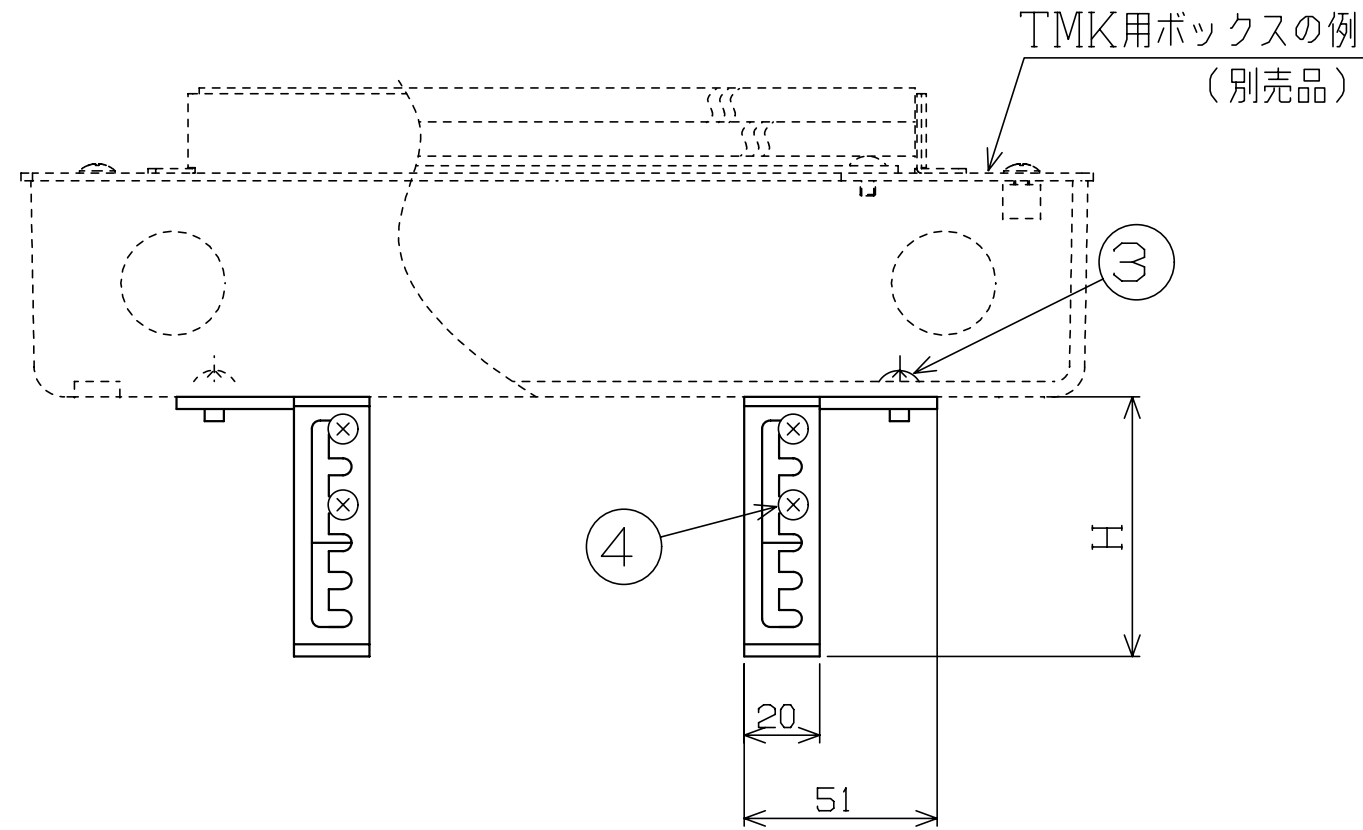
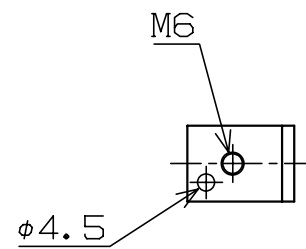


6 来 歴		7 担 当		承 認
△x				



注1. 当製品は、①サポートガイド2個、②サポート4個及び添付ネジで構成されます(実線部)。  
注2. 図面中H寸法は 38.5 48.5 58.5 68.5 となります。



矢視A

8	4	4NPS8-S7	ナベネジ	鋼		M4×8	添付品
4	3	5TPS8-S9	トラスネジ	鋼		M5×8	添付品
4	2	4F0802	サポート	鋼板	亜鉛クロメート	t=3.2	
2	1	4F1268	サポートガイド	鋼板	亜鉛クロメート	t=3.2	
数量	項目 群番	図 番	品 名	材 料	処 理	寸 法 & 記 事	

承認 '03. 4.17  吉野	名 称 アップサポートA				備付	三角法
検 図 '03. 4.17  菊地	TSM00211					尺度 1/2
製 図 '03. 4.15  加藤	関連事項			図 番 3F4180C		
設 計 '03. 4.15  加藤	TERADA ELECTRIC WORKS CO., LTD.					