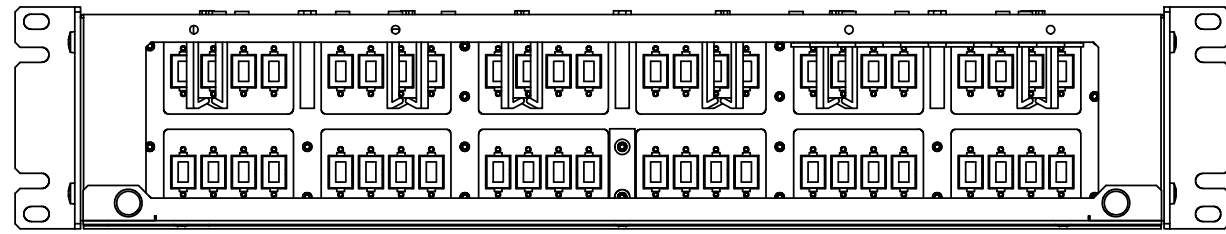


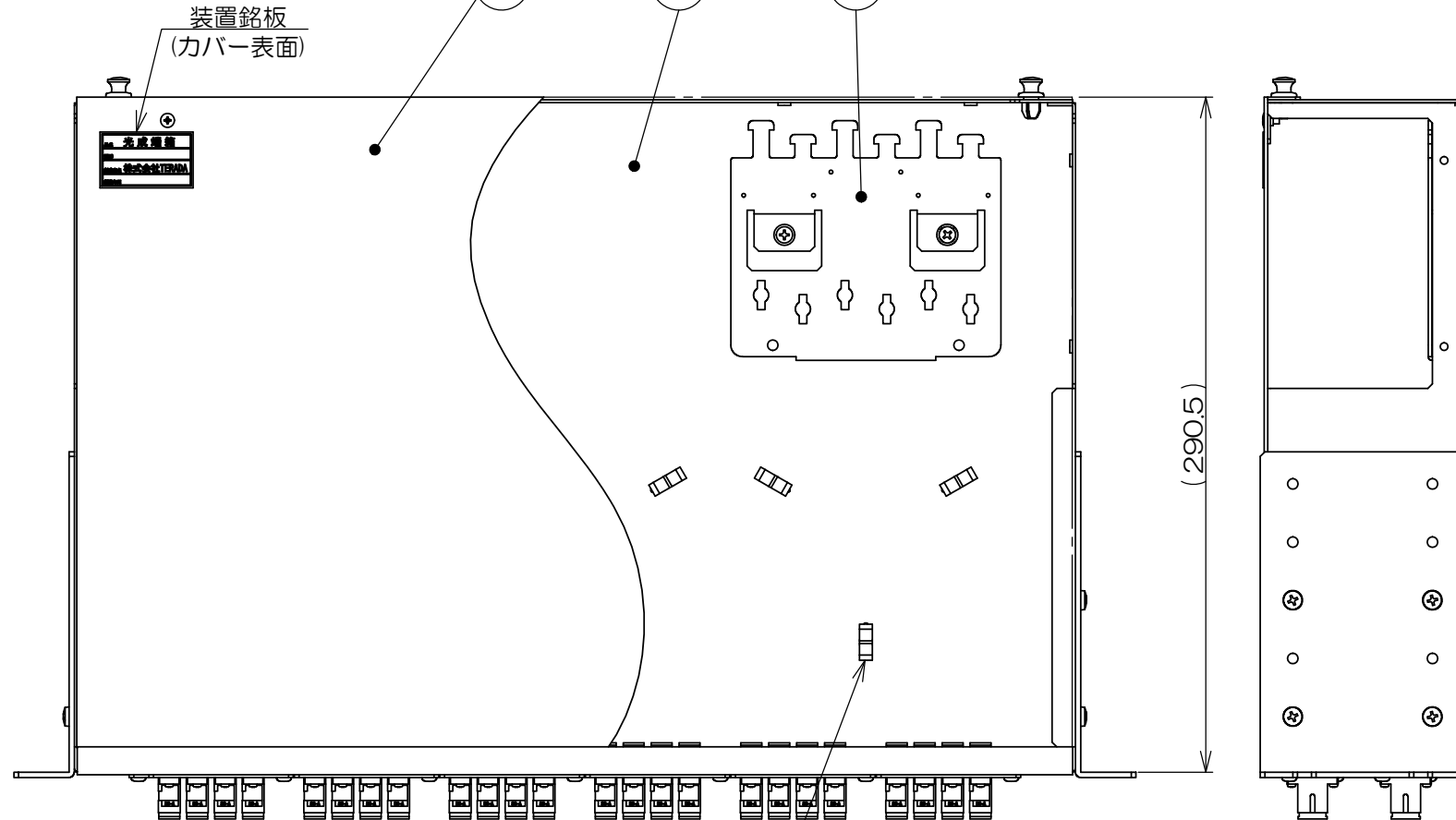
	来 歴	担当	承認
△x	初 版		
▲x	第1版 H20-545	20.12.23 連藤	馬木



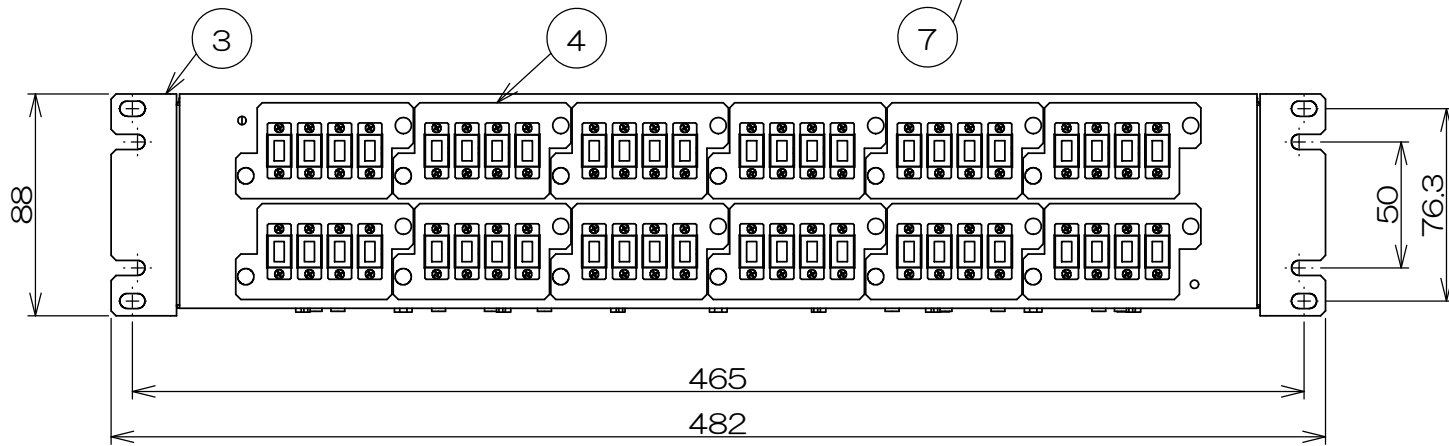
型番表示
□□部に芯数を表示
(28, 32, 36
40, 44, 48)

装置銘板詳細図

製造年月表示は一例を示す



塗装色：マンセルN-1.5



注1.本図はSCアダプタ4連プレート(FJJ20200)×12枚搭載状態を示す
2.SCアダプタ4連プレートは正面上段6枚及び下段左1枚を最低搭載とし
右方向へ搭載する、ブランク部はブランクプレート(FJJ20000)を搭載する

1			配線施工参考図			添付品
6			インシュロックタイ			添付品
1			ポートNoシール	ポリエチレン		添付品(1~48)
9	7		ワイヤーサドル	樹脂		
1	6		テンションメンバ止めプレート	鋼	鉛フリーメッキ	
n	5		ブランクプレート	鋼	塗装	t=1.2
n	4		SCアダプタ4連プレート	鋼	塗装	t=1.2
2	3		取付アングル2HU	鋼	塗装	t=2.3
1	2		固定タイプハウジングカバー	樹脂+鋼	透明(天面)	
1	1		固定タイプ2HUハウジング	鋼	塗装	t=1.2

数量	項目	図番	品名	材料	処理	寸法&記事	
承認 '09.7.3	馬木	名 称	FPN 2HU □□SC			備付	三角法 尺度
検 図 '09.7.2	長岡	関連事項	FPN202□□			図 番 3K8570C	
製 図 '09.6.29	アライ	株式会社TERADA					
設 計 '09.6.29	アライ						