

# LTFシリーズ 取扱説明書




## ◆安全に関する重要な内容です。



ご使用のまえに本取扱説明書を必ずお読みください。


本取扱説明書は必ず保管してください。

※警告：取扱いを誤った場合、使用者が死亡または重傷を負う恐れがある。

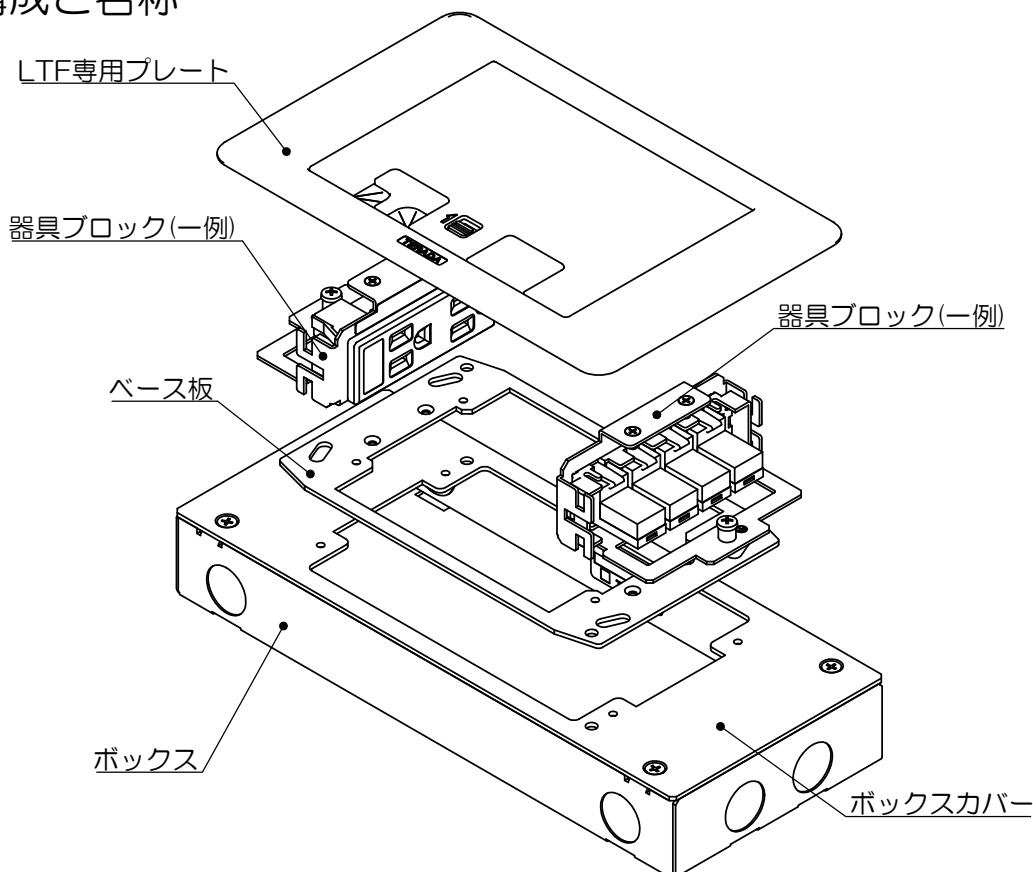
注意：取扱いを誤った場合、使用者が軽傷または物的損害を負う恐れがある。

 <b>警告</b>	
 <b>禁止</b>	◆製品の分解・改造はしないでください。 ⇒火災・感電・故障の原因となります。
	◆適合プラグ以外使用しないでください。 ⇒火災・感電の原因となります。
	◆定格電圧・定格電流を守ってご使用ください。 ⇒焼損・火災の原因となります。
	◆重いものを落としたり、ぶついたり等 強い衝撃を与えないでください。 ⇒製品が破損し、地絡・感電の原因となります。
	◆ぬれた手でプラグの抜き差しを 行なわないでください。 ⇒火災・感電・故障の原因となります。
 <b>必ず守る</b>	◆プラグはコンセントへ確実に差し込んでください。 ⇒火災・感電・地絡の原因となります。
	◆プラグを抜く際はプラグを持ち、コンセント面に対して垂直に抜き、コードを引っ張らないでください。 ⇒コンセントの破損・脱落の原因となります。
	◆コンセントが破損した場合は必ず使用を 中止してください。 ⇒火災・感電の原因となります。

 <b>注意</b>	
 <b>禁止</b>	◆水や洗剤・ワックス等を使用しないでください。 ⇒火災・感電及び表面の変色の原因となります。
	◆抜止めコンセントの場合、プラグロック状態では 絶対に引っ張らないでください。 ⇒破損の原因となります。
 <b>必ず守る</b>	◆乾燥した場所でご使用ください。 ⇒機能不備の原因となります。
	◆プレートフタで手をはさまないよう 注意してください。 ⇒けがの原因となります。

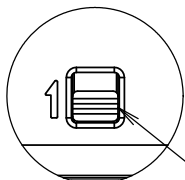
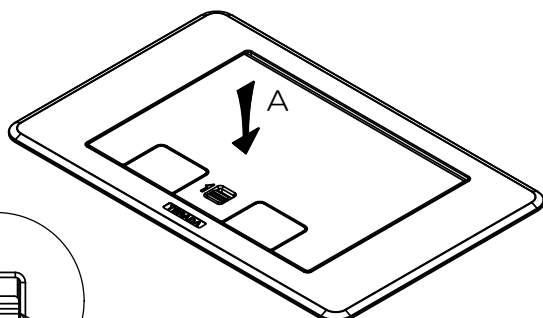
<b>保守・点検について</b>	
 <b>必ず守る</b>	◆本製品及び使用プラグは定期的に点検を行ない、 乾いた布などでホコリを取り除いてください。 ⇒焼損・火災の及びプレートの開閉不良の 原因となります。
	◆プレートの表面の汚れは、 乾いた布などで拭き取ってください。
	◆本製品が破損・故障した場合は、 速やかに施工工事店へ連絡してください。

## ◆部品構成と名称



# ご使用方法

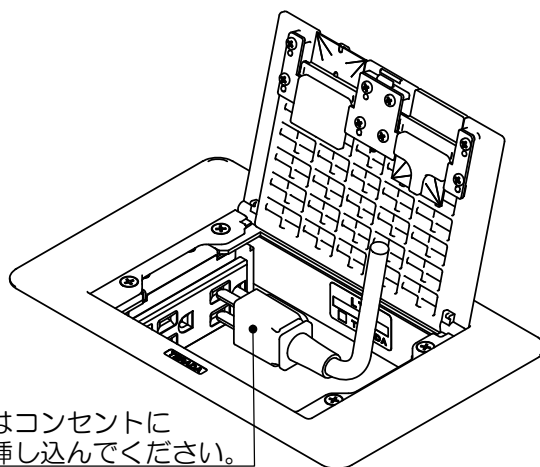
## 1 プレートフタを開ける



矢視A  
スライドボタン詳細図

スライドボタンを矢印の方向にスライドさせ、フタを開けてください。  
ドライバ等で強く押さないでください。破損・機能不備の原因になります。

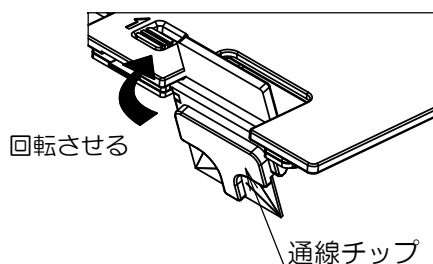
## 2 プラグの挿し込み



プラグはコンセントに確実に挿し込んでください。

## 3 通線チップを反転させる

ケーブルの引き出し口となる通線チップを引き出し、反転させ、はめ込んでください。




回転させる

通線チップ

## 4 プレートフタを閉める

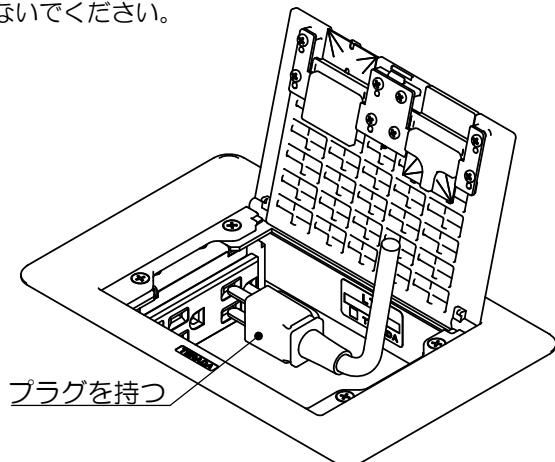
ケーブルを通線チップの切欠き部分に通し、プレートフタを「パチン」と鳴るまで、完全に閉めてください。



◆注意◆  
コンセント操作時以外はフタを必ず閉めてください。  
⇒フタを開けたまま蹴られたり等の衝撃によって破損する可能性があります。

## 5 プラグを抜く時の注意点

プラグをコンセント面に対して垂直に抜き、コードは引っ張らないでください。



プラグを持つ

## ■ お問い合わせ先

**株式会社TERADA**

東日本：042-795-7648 / 西日本：06-6350-1361