図番 3F4572C

	来歴	担当	承認
1 × 1	関連事項追記	'04. 11. 24 ミウラ	'04. 11. 25 ムラタ
2 × 4	ストリップ長　変更	'05. 4. 25 ミウラ	'05. 4. 25 きくち
3 × 5	カラーバージョン追加	'05. 5. 24 ミウラ	'05. 5. 25 きくち
4 × 1	カラーバージョン追加	'08. 10. 15 島村	'08. 10. 20 きくち
5 × 1	カラーバージョン削除	'11. 7. 11 遠藤	菊地
6 ×	使用可能ケーブル追加／H25−384	'25. 11. 19 齋藤	'25. 11. 19 西村

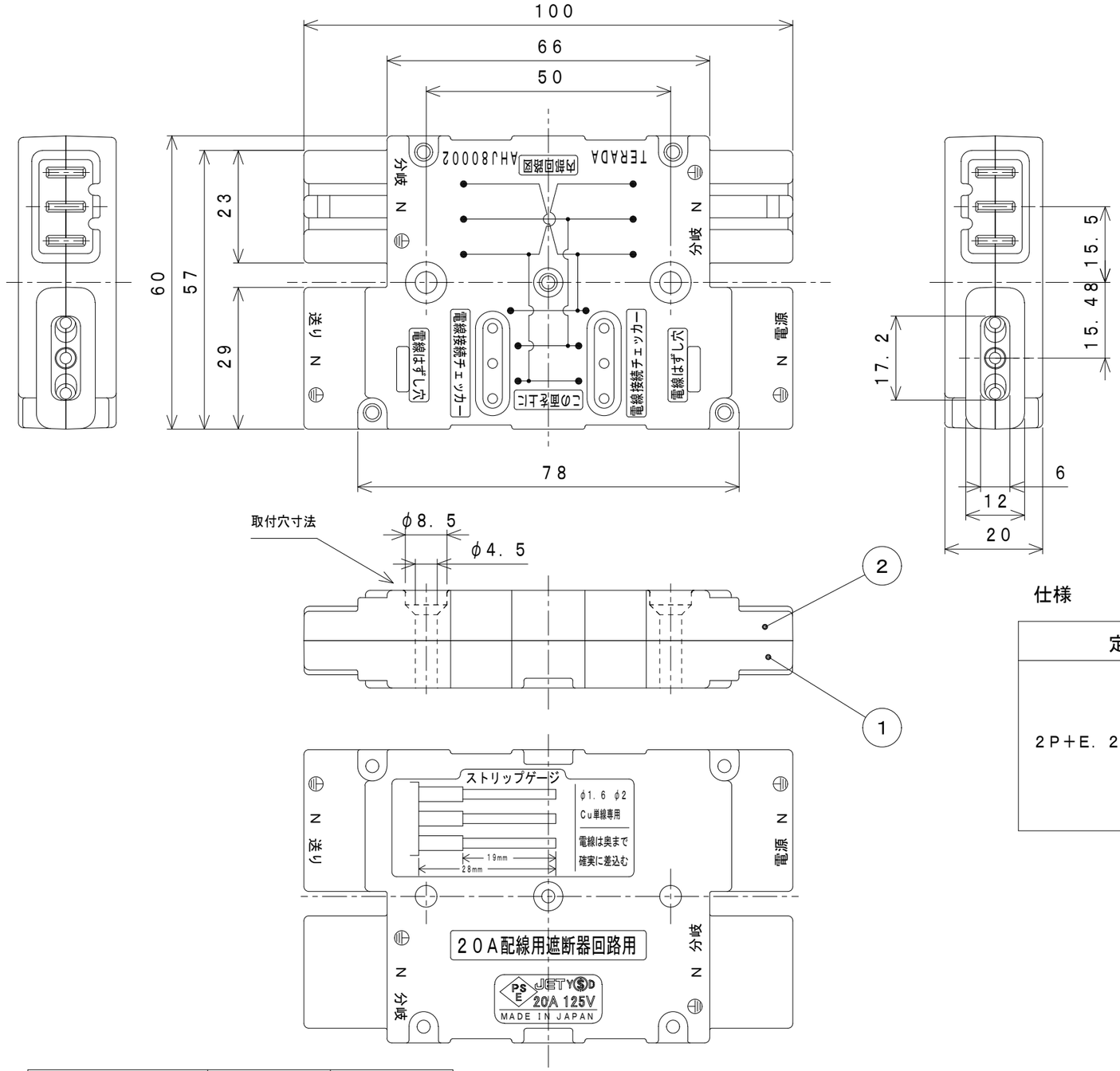

使用方法

適用電線：ＶＶＦφ１．６，φ２．０

ストリップ長：

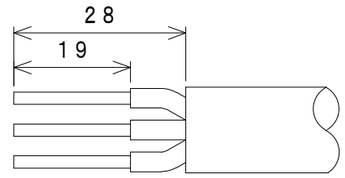

結線方法：

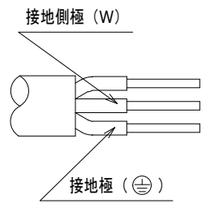

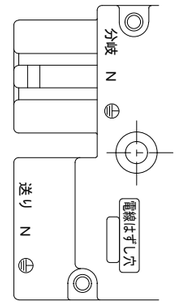

仕様

定格	使用可能ケーブル	
2P＋E．20A．125V．	ＶＶＦ１．６mm×３	
	ＶＶＦ２．０mm×３	
	ＶＣＴ２．０mm² ×３～	（ＡＨＣ２０００３をご使用下さい）※１
	ＶＣＴ３．５～５．５mm² ×３	（ＡＨＣ５５００３をご使用下さい）※２
	ＣＶ　３．５～５．５mm² ×３	（ＡＨＣ５５００３をご使用下さい）※２

※１　絶縁カバー付３芯圧着棒状端子（別売品）
松下電工製　ＷＶ２２０３９と同等品

※２　絶縁カバー付３芯圧着棒状端子（別売品）
松下電工製　ＷＶ２２０４Ｋと同等品

名　称	①ＢＯＤＹ／色	②ＣＡＰ／色
ＡＨＪ８０００２Ｒ	赤	赤
ＡＨＪ８０００２Ｗ	白	白
ＡＨＪ８０００２Ｇ	緑	緑

注.　名称欄中品番の「」内は①，②の色を表す記号を記入します（表参照）。

数量	項目／群番	図番	品名	材料	処理	寸法＆記事
1	2		ＣＡＰ	ユリア樹脂		色：表参照
1	1		ＢＯＤＹ	ユリア樹脂		色：表参照

承認 '04. 6. 1	吉野	名称	ハーネスジョイントボックス２分岐 ＡＨＪ８０００２「」
検図 '04. 6. 1	菊地	備付	三角法 尺度 1/1
製図 '04. 6. 1	三浦	関連事項	Ｂ０４０１９
設計 '04. 6. 1	菊地	図番	３Ｆ４５７２Ｃ

TERADA ELECTRIC WORKS CO., LTD.