

CCAシリーズ 取扱説明書



◆安全に関する重要な内容です。

ご使用のまえに本取扱説明書を必ずお読みください。


本取扱説明書は必ず保管してください。

※警告：取扱いを誤った場合、使用者が死亡または重傷を負う恐れがある。

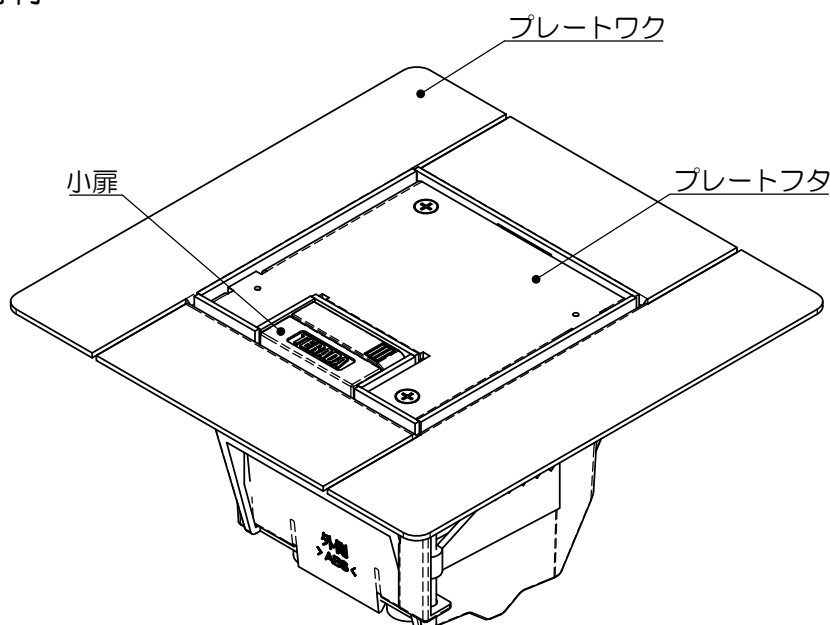
注意：取扱いを誤った場合、使用者が軽傷または物的損害を負う恐れがある。

 警告	
 禁止	◆製品の分解・改造はしないでください。 ⇒火災・感電・故障の原因となります。
	◆適合プラグ以外使用しないでください。 ⇒火災・感電の原因となります。
	◆定格電圧・定格電流を守ってご使用ください。 ⇒焼損・火災の原因となります。
	◆重いものを落としたり、ぶつけたり等 強い衝撃を与えないでください。 ⇒製品が破損し、地絡・感電の原因となります。
	◆ぬれた手でプラグの抜き差しを 行なわないでください。 ⇒火災・感電・故障の原因となります。
 必ず守る	◆プラグはコンセントへ確実に挿し込んでください。 ⇒火災・感電・地絡の原因となります。
	◆プラグを抜く際はプラグを持ち、コンセント面 に対して垂直に抜き、コードを引っ張らないで ください。 ⇒コンセントの破損・脱落の原因となります。
	◆コンセントが破損した場合は必ず使用を 中止してください。 ⇒火災・感電の原因となります。

 注意	
 禁止	◆水や洗剤・ワックス等を使用しないでください。 ⇒火災・感電及び表面の変色の原因となります。
	◆抜止めコンセントの場合、プラグロック状態では 絶対に引っ張らないでください。 ⇒破損の原因となります。
 必ず守る	◆乾燥した場所でご使用ください。 ⇒機能不備の原因となります。
	◆プレートフタで手をはさまないよう 注意してください。 ⇒けがの原因となります。

保守・点検について	
 必ず守る	◆本製品及び使用プラグは定期的に点検を行ない、 乾いた布などでホコリを取り除いてください。 ⇒焼損・火災の及びプレートの開閉不良の 原因となります。
	◆プレートの表面の汚れは、 仕上材に合わせて清掃してください。
	◆本製品が破損・故障した場合は、 速やかに施工工事店へ連絡してください。

◆部品構成と名称



※1.設置されている状態では、本製品の上に仕上材が貼り付けられています。

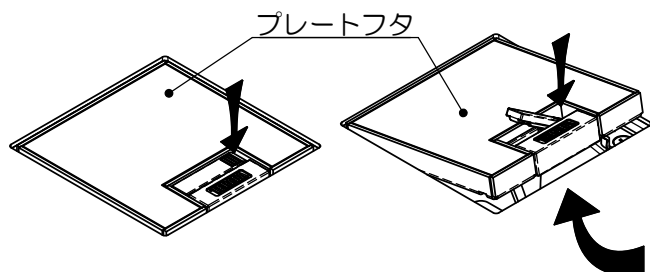
2.※フロアプレート使用上の注意点

- ①重い台車等を通させたり、机等の重量物を乗せたりしないでください。
- ②プレートフタは必ず閉じた状態で使用してください。
- ③コンセント未使用時は小扉を反転させないでください。

ご使用方法

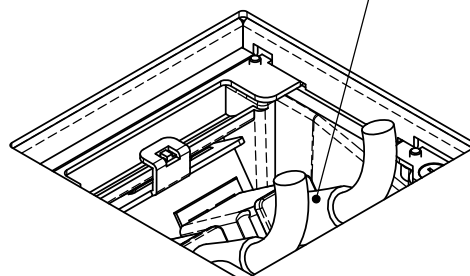
1 プレートフタを開ける

下図の位置を指で押すと、小扉のつまみが持ち上がるので、つまみを持ちながらフタを取り外してください。



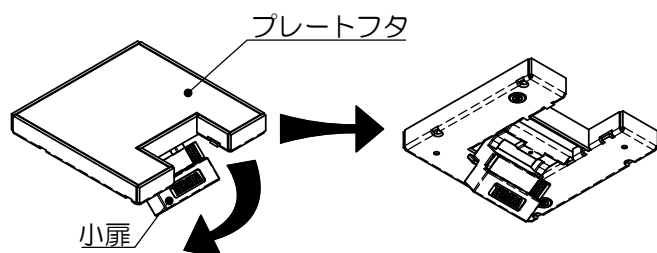
2 プラグの挿し込み

プラグをコンセントに確実に挿し込んでください。



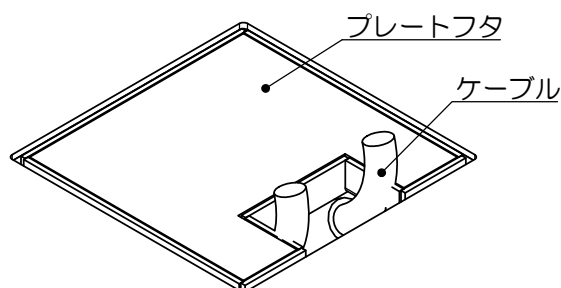
3 小扉を反転させる

ケーブルの引き出しとなる小扉を一定の位置まで反転させると小扉が固定されますので、固定されるまで反転させてください。



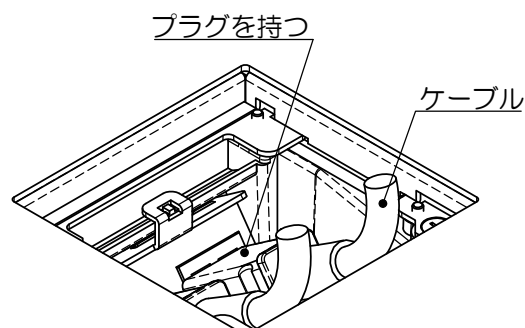
4 プレートフタを閉める

ケーブルを小扉部分から通し、プレートフタを所定の位置に戻してください。



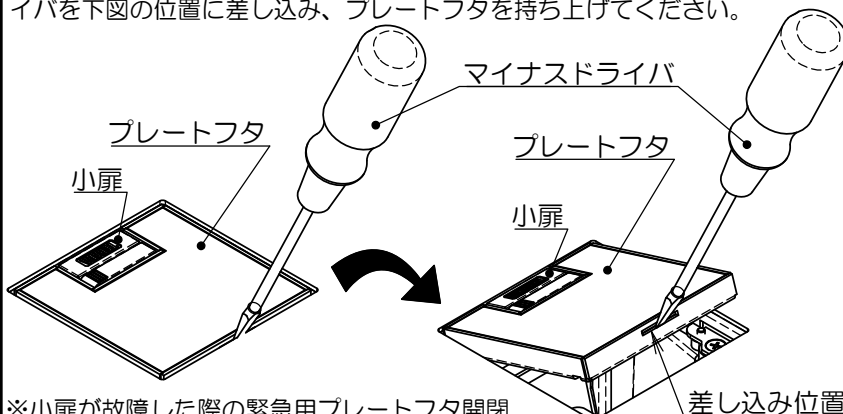
5 プラグを抜く時の注意点

プラグをコンセント面に対して垂直に抜いてください。また、ケーブルを引っ張りながらプラグを抜くことは絶対にしないでください。



小扉が故障した際のプレートフタ開閉方法

小扉が何らかの理由で故障してしまい、プレートフタが開閉出来なくなった場合は以下の方法でプレートフタの開閉を実施してください。マイナスドライバを下図の位置に差し込み、プレートフタを持ち上げてください。



※小扉が故障した際の緊急用プレートフタ開閉方法の為、故障したままではご使用にならないでください。

■ お問い合わせ先

株式会社TERADA

東日本：042-795-7648 / 西日本：06-6350-1361