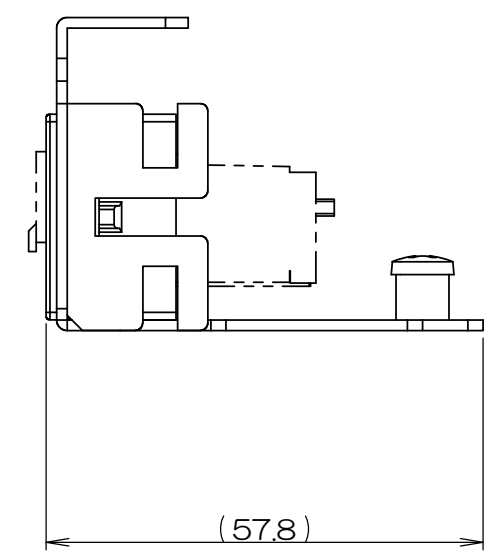
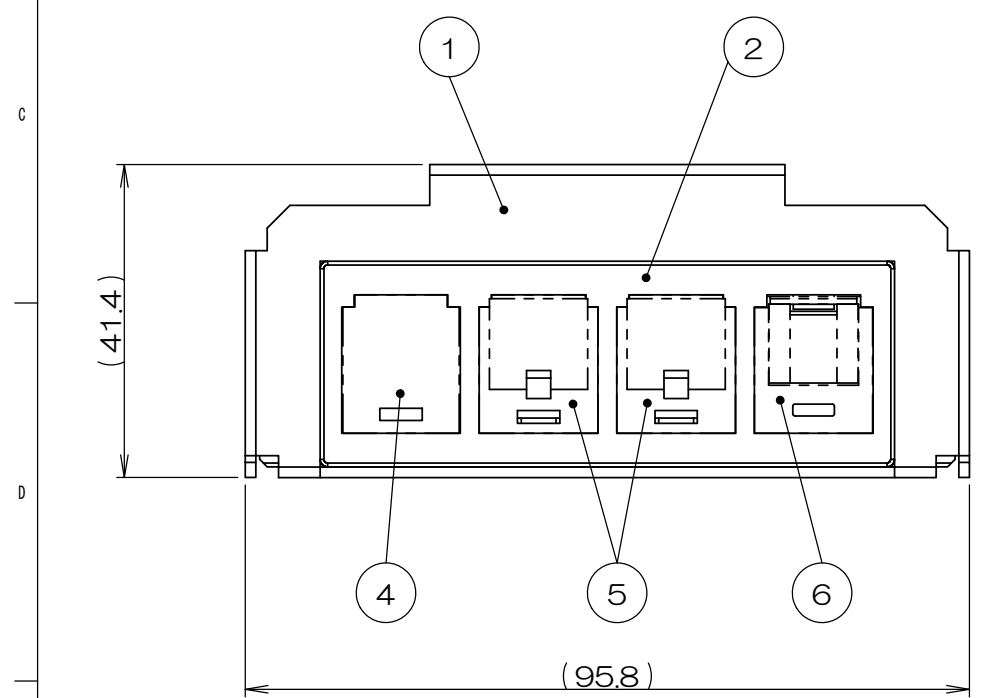
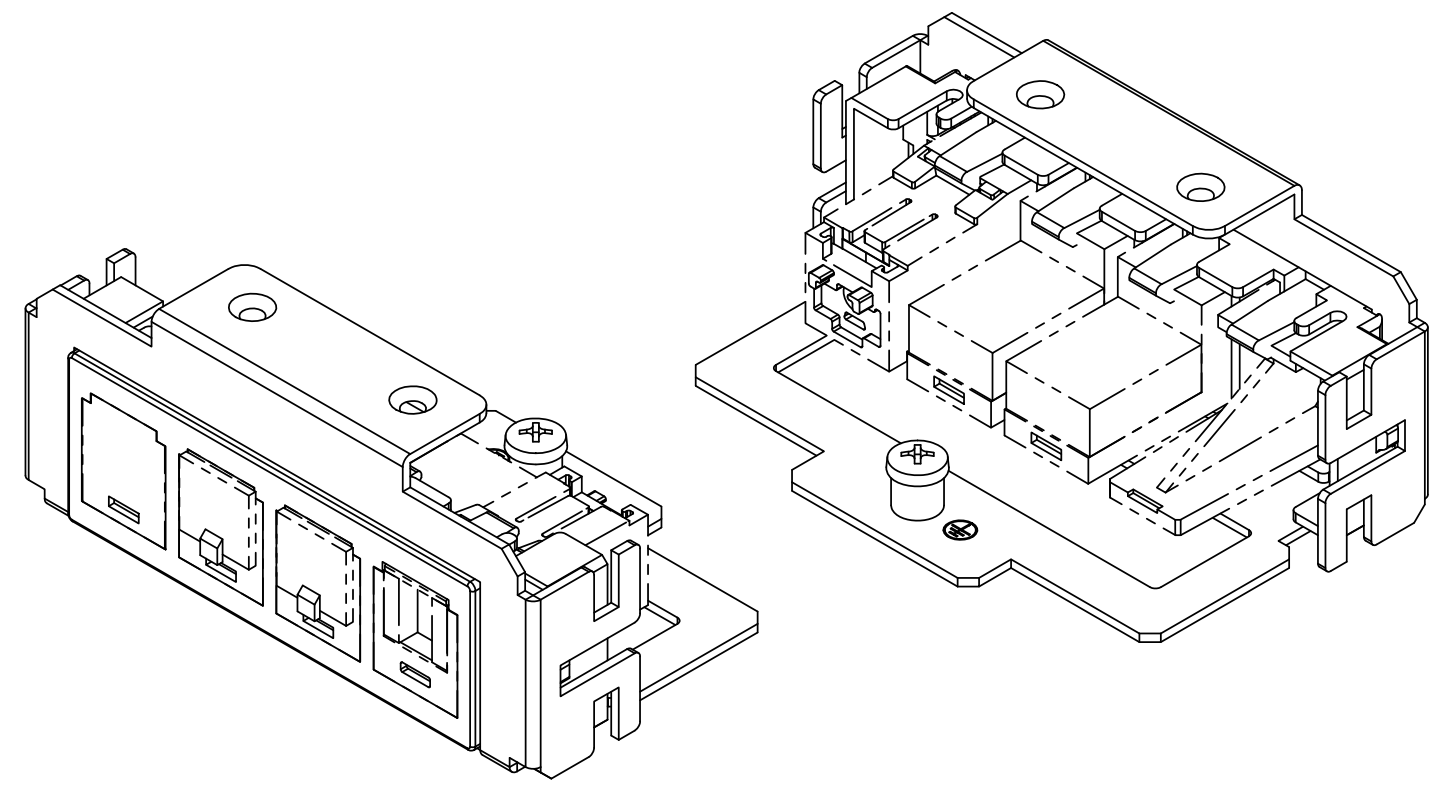
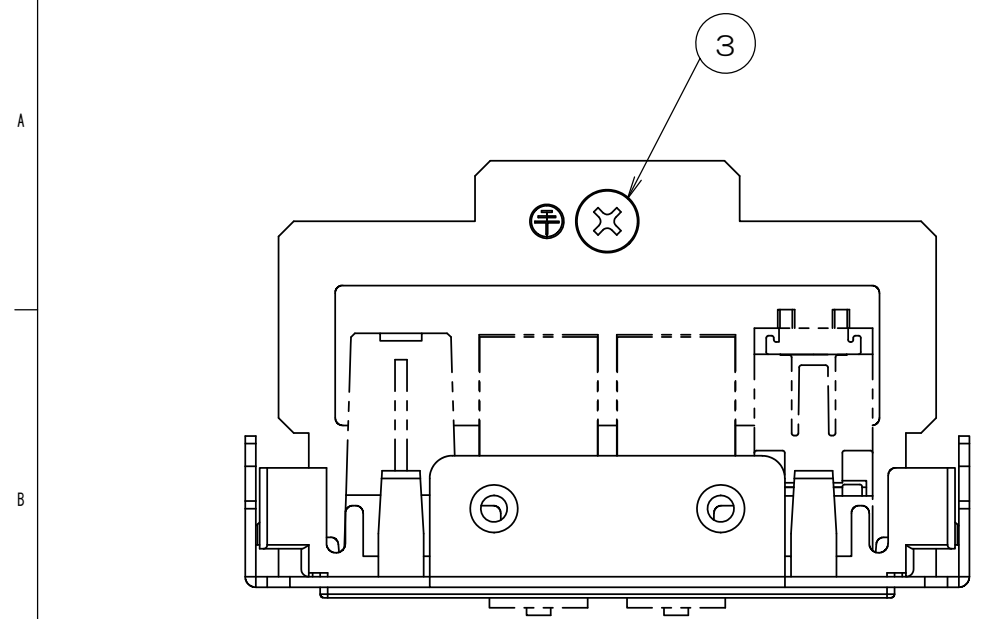


△x	来歴	担当	承認
----	----	----	----



注1. 本図は実装状態を示し、④⑤⑥のブランクモジュール、モジュラジャック
 ダストカバーは添付品です。
 配線ケーブル圧接後、②IFP CAT5ホルダに本図通り取り付けてください。

2			サラネジ(Sタイト)			M3x8 添付品
1	6		CAT6モジュラジャック			添付品
2	5		ダストカバー			添付品
2			6極6芯モジュラジャック			添付品
1	4		ブランクモジュール			添付品
1	3		アースネジ			M4
1	2		IFP CAT5ホルダ			
1	1		LTF取付板			
数量	項目	図番	品名	材料	処理	寸法&記事

承認 2020.9.15 馬木	検図 2020.9.15 島村	製図 2020.9.4 出口	設計 2020.9.4 出口	名称 LTF00051	備付	三角法 尺度 1:1
関連事項				図番 3F7229C-11		
株式会社TERADA						