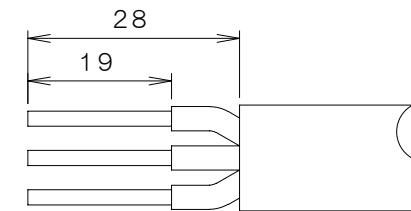


来歴	担当	承認
△×1 関連事項追記	04.11.24 ミツヲ	04.11.25 △ヲ
△×4 ストリップ長 変更	05.4.25 ミツヲ	05.4.25 まくら
△×5 カラーバージョン追加	05.5.24 ミツヲ	05.5.25 まくら
△×1 カラーバージョン追加	08.10.15 ■村	08.10.20 まくら

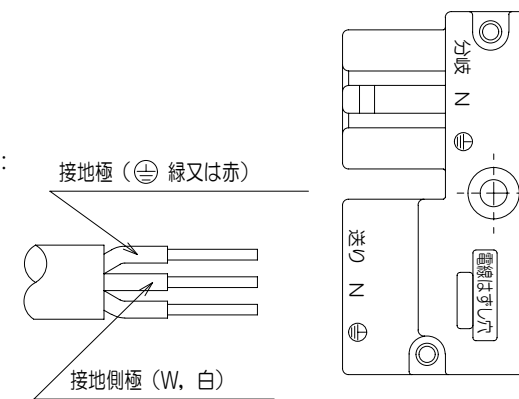
使用方法

適用電線：VVFφ1.6, φ2.0

ストリップ長：



結線方法：



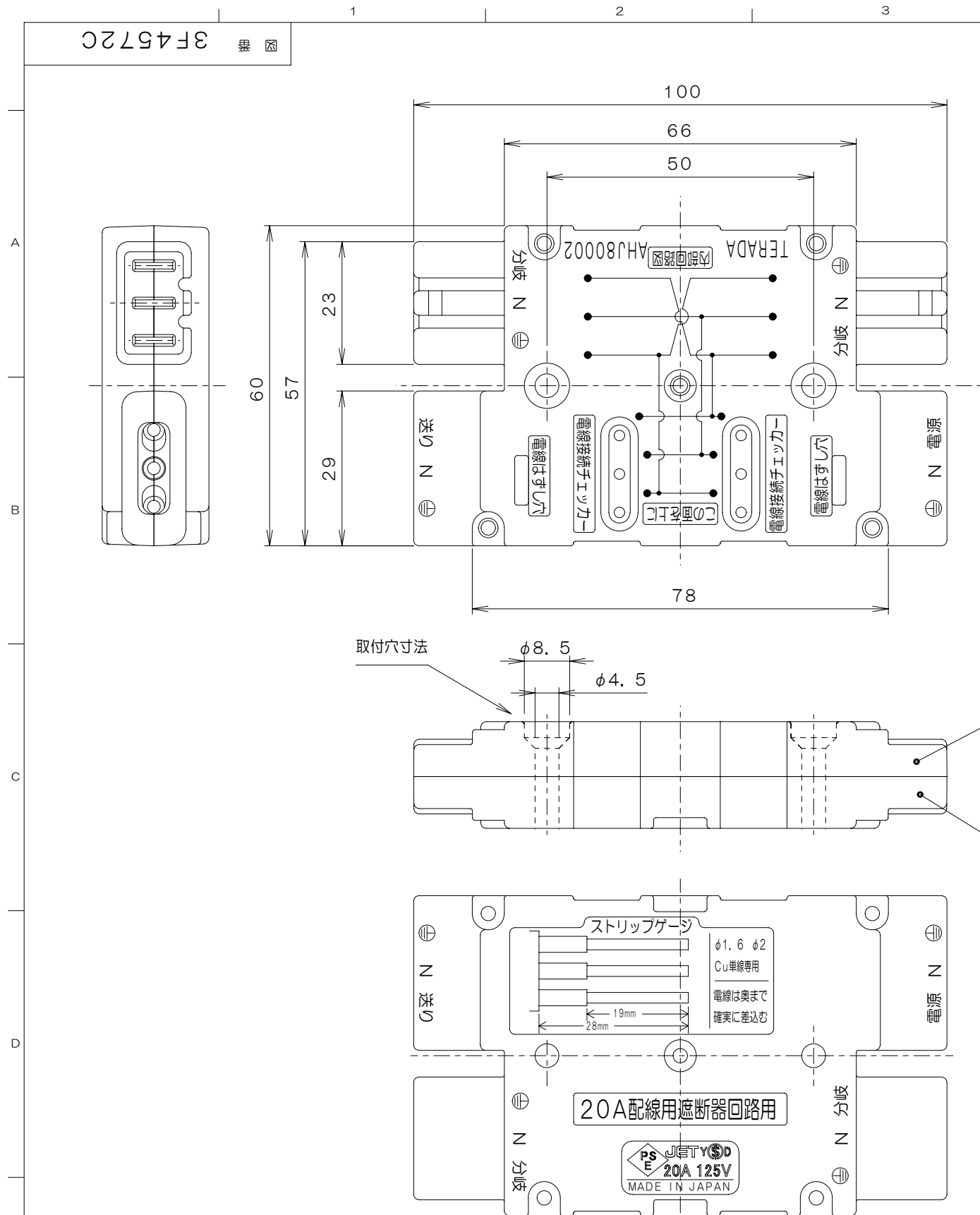
仕様

定格	使用可能ケーブル
2P+E, 20A, 125V.	VVF1. 6mm×3
	VVF2. 0mm×3
	VCT2. 0mm <sup>2</sup> ×3~ (AHC20003をご使用下さい) ※1
	VCT3. 5~5.5mm <sup>2</sup> ×3 (AHC55003をご使用下さい) ※2

※1 絶縁カバー付3芯圧着棒状端子 (別売品)  
松下電工製 WV22039と同等品

※2 絶縁カバー付3芯圧着棒状端子 (別売品)  
松下電工製 WV2204Kと同等品

数量	項目	図番	品名	材料	処理	寸法 & 記事
1	2		CAP	ユリア樹脂		色：表参照
1	1		BODY	ユリア樹脂		色：表参照
承認	04.6.1	吉野	名称			ハーネスジョイントボックス2分岐
検図	04.6.1	菊地	名称			AHJ80002「」
製図	04.6.1	三浦	関連事項	B04019		図番
設計	04.6.1	菊地				3F4572C
						TERADA ELECTRIC WORKS CO., LTD.



名称	①BODY/色	②CAP/色
AHJ80002	グレー	グレー
AHJ80002R	赤	赤
AHJ80002W	白	白
AHJ80002G	緑	緑

注. 名称欄中品番の「」内は①, ②の色を表す記号を記入します (表参照)。