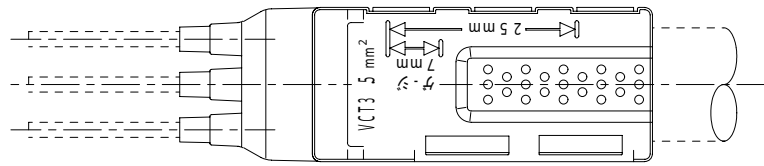


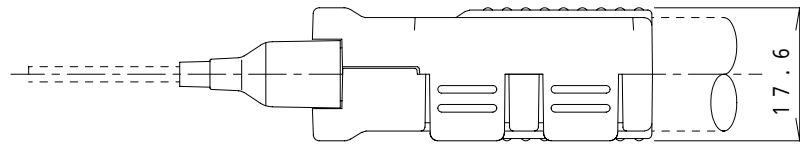
4F1077C 異図

来歴 担当 承認

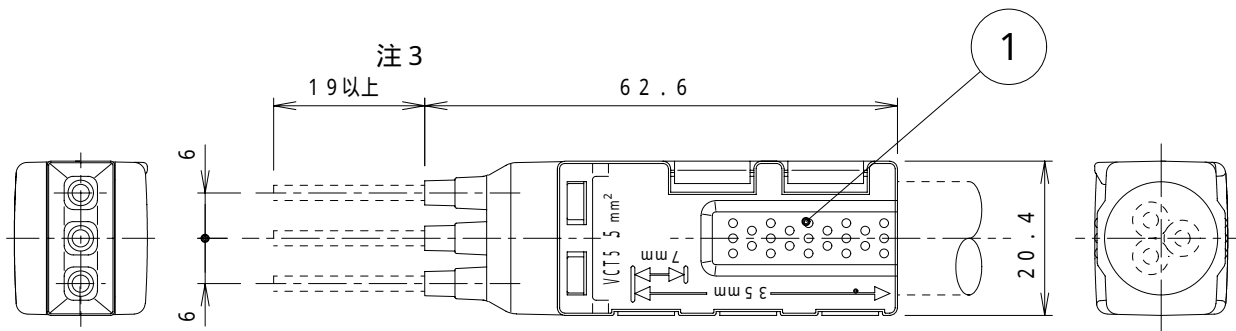
A



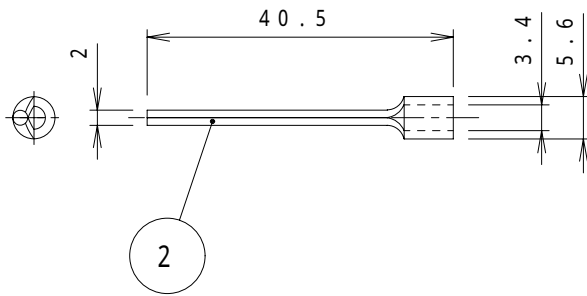
B



C

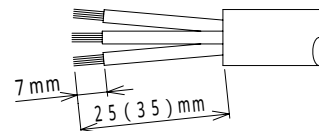


D



注1. 適用ケーブル: VCT 3芯 3.5~5.5 mm²

注2. ケーブル被覆むき代寸法



3.5 mm² の場合
()内の寸法は
5.5 mm² の場合

注3. 組立時端子の先端を必ず19 mm以上
出して下さい。

E

3	2		圧着棒状端子	銅	スズめっき	
1	1		絶縁カバ -	ポリプロピレン		色: 透明
数量	群番	項目	図 番	品 名	材 料	処 理
承認	01. 6. 12	吉野・村田	名 称	絶縁カバー付3芯圧着棒状端子		備付
検 図	01. 6. 12	菊地		AHC55003		三角法 尺度 1/1
製 図	01. 5. 7	加藤	関連事項	図 番		4F1077C
設 計	01. 5. 7	加藤	TERADA ELECTRIC WORKS CO., LTD.			